



## OPEL MOVANO ELECTRIC

PRITSCHENWAGEN | KIPPER | FAHRGESTELL

PREISE - AUSSTATTUNG - TECHNISCHE DATEN

Stand 28.11.2024

# VERSIONEN UND PREISE

Version	Typ	Länge (L)	Motor	Batterie	Leistung kW (PS)	Getriebe	Leergewicht (kg)**	Nutzlast (kg)**	zGG (kg)	PREIS netto* in EURO (zzgl. MwSt.)	PREIS brutto* in EURO (inkl. MwSt.)
<b>PRITSCHENWAGEN EINZELKABINE L3 LANGER RADSTAND (4.035 mm)</b>											
2GXE6GHYAFB0GA12	35 verstärkt	L3	Elektromotor 205kW	110 kWh	205 (279)	Automatik	2795	705	3500	55.300,00	<b>65.807,00</b>
2GXE6HHYAFB0GA12	40	L3	Elektromotor 205kW	110 kWh	205 (279)	Automatik	2795	1455	4250	56.200,00	<b>66.878,00</b>
<b>PRITSCHENWAGEN EINZELKABINE L4 LANGER RADSTAND (4.035 mm) MIT ÜBERHANG</b>											
2GXE8GHYAFB0GA12	35 verstärkt	L4	Elektromotor 205kW	110 kWh	205 (279)	Automatik	2830	670	3500	55.600,00	<b>66.164,00</b>
2GXE8HHYAFB0GA12	40	L4	Elektromotor 205kW	110 kWh	205 (279)	Automatik	2830	1420	4250	56.500,00	<b>67.235,00</b>
<b>HECK-KIPPER SCATTOLINI L3 LANGER RADSTAND (4.035 mm)</b>											
2GXE6HHYAFB0BQ12	40	L3	Elektromotor 205kW	110 kWh	205 (279)	Automatik	3125	1125	4250	59.870,00	<b>71.245,30</b>
<b>3-SEITEN-KIPPER JPM L3 LANGER RADSTAND (4.035 mm)</b>											
2GXE6HHYAFB00U12	40	L3	Elektromotor 205kW	110 kWh	205 (279)	Automatik	3185	1015	4200	63.250,00	<b>75.267,50</b>
<b>FAHRGESTELL EINZELKABINE L3 LANGER RADSTAND (4.035 mm)</b>											
2GXE6GHYAFB0A012	35 verstärkt	L3	Elektromotor 205kW	110 kWh	205 (279)	Automatik	2555	-	3500	52.300,00	<b>62.237,00</b>
2GXE6HHYAFB0A012	40	L3	Elektromotor 205kW	110 kWh	205 (279)	Automatik	2555	-	4250	53.200,00	<b>63.308,00</b>
<b>FAHRGESTELL EINZELKABINE L4 LANGER RADSTAND (4.035 mm) MIT ÜBERHANG</b>											
2GXE8GHYAFB0A012	35 verstärkt	L4	Elektromotor 205kW	110 kWh	205 (279)	Automatik	2570	-	3500	52.600,00	<b>62.594,00</b>
2GXE8HHYAFB0A012	40	L4	Elektromotor 205kW	110 kWh	205 (279)	Automatik	2570	-	4250	53.500,00	<b>63.665,00</b>

\* Unverbindliche Preisempfehlung des Herstellers ab Werk

\*\* Vorläufige Werte (inkl. Fahrer (75 kg)) die nach abschließender Homologation variieren können. (Fahrgestelle werden nach Aufbauabnahme ermittelt)

Alle Angaben der Nutzlast können je nach gewählter Ausstattung bis zu 225 kg von den angegebenen Werten abweichen.

# SERIENAUSSTATTUNGEN UND EINZELOPTIONEN

EINZELOPTIONEN	CODE	BINDUNGEN / AUSSCHLÜSSE	PREIS netto* in € (zzgl. MwSt.)	PREIS brutto* in € (inkl. MwSt.)	PRITSCHEN WAGEN	HECK-KIPPER SCATTOLINI	3-SEITEN- KIPPER JPM	FAHRGESTELL
<b>RÄDER &amp; FAHRWERK</b>								
<b>Serienbereifung &amp; Felgen:</b> 215/75 R16C 116/114R & 6JX16 (ZIAS)	MI00				S	S	S	S
<b>Allwetterreifen</b> mit Schneeflocken-Symbol (auch i.V.m. Paketen J6LN/J6LM): Reifen 225/75 R16C 121/120S	MI32		<b>300,00</b>	357,00	O	O	O	O
Reifen-Reparatur-Kit	LV02				S	S	S	S
Reifendruck-Kontrollsystem (TPMS Indirekt)	UE02				S	S	S	S
<b>KAROSSERIEFARBEN</b>								
Casablanca Weiß (Basis-Lackierung Pastell)	POPR		<b>0,00</b>	0,00	O	O	O	O
Thunder Grau (Basis-Lackierung Pastell)	P02B		<b>350,00</b>	416,50	O	O	O	O
Expedition Grau (Basis-Lackierung Pastell)	P04K		<b>350,00</b>	416,50	O	O	O	O
Graphit Grau (Metallic-Lackierung)	M0E9		<b>700,00</b>	833,00	O	O	O	O
Stahl Grau (Metallic-Lackierung)	M0F4		<b>700,00</b>	833,00	O	O	O	O
Eisen Grau (Metallic-Lackierung)	M0ZW		<b>700,00</b>	833,00	O	O	O	O
Kommunal Orange RAL 2011 (Sonderfarbe)	E0HS		<b>1.200,00</b>	1.428,00	O	O	O	O
Feuerwehr Rot RAL 3000 (Sonderfarbe)	E0JH		<b>1.200,00</b>	1.428,00	O	O	O	O
Tizian Rot (Sonderfarbe)	E01X		<b>1.200,00</b>	1.428,00	O	O	O	O
Ultramarin Blau (Sonderfarbe)	E0GC		<b>1.200,00</b>	1.428,00	O	O	O	O

# SERIENAUSSTATTUNGEN UND EINZELOPTIONEN

EINZELOPTIONEN	CODE	BINDUNGEN / AUSSCHLÜSSE	PREIS netto* in € (zzgl. MwSt.)	PREIS brutto* in € (inkl. MwSt.)	PRITSCHEN WAGEN	HECK-KIPPER SCATTOLINI	3-SEITEN- KIPPER JPM	FAHRGESTELL
<b>SITZE, SITZBEZÜGE &amp; SICHERHEIT</b>								
Sitzbezug „Crepe Black“ schwarz + Rückenlehnenmuster + Doppelte silberne Seitennähte + gepolsterte Kopfstützen	BUFX				S	S	S	S
Sitzbezug Vinyl/Kunstleder (TEP PIERCE)	TJFZ	nicht i.V.m. WM08, NF04	<b>100,00</b>	119,00	O	O	O	O
Fahrersitz mit Armlehne und Lordosenstütze und Beifahrerdoppelsitzbank mit Klappfunktion in mittlerer Rückenlehne	WM06				S	S	S	S
Beifahrereinzelsitz mit Armlehne, Lordosenstütze und Höhenverstellung	WM08	i.V.m. BUFX o. Höhenverstellung	<b>100,00</b>	119,00	O	O	O	O
"Eat & Work" Beifahrer-Doppelsitzbank mit Ess- und Arbeitsfunktion in mittlerer Rückenlehne	WM21	nur i.V.m BUFX, nicht i.V.m. WM08	<b>150,00</b>	178,50	O	O	O	O
Fahrersitz, gefedert (Schwingsitz)	RH16	Ablagefach unter dem Fahrersitz entfällt! nicht i.V.m. J6LV	<b>300,00</b>	357,00	O	O	O	O
Fahrerairbag	SH02				S	S	S	S
Beifahrerairbag	NN01				S	S	S	S
Seiten- und Kopfairbags (inkl. Dachablage über der Frontscheibe)	NF04	inkl. JO01, WM08; nicht i.V.m. Doppelkabinen	<b>550,00</b>	654,50	O	O	O	O
Warnton und -leuchte für nicht angelegte Gurte, vorn					S	S	S	S

# SERIENAUSSTATTUNGEN UND EINZELOPTIONEN

EINZELOPTIONEN	CODE	BINDUNGEN / AUSSCHLÜSSE	PREIS netto* in € (zzgl. MwSt.)	PREIS brutto* in € (inkl. MwSt.)	PRITSCHEN WAGEN	HECK-KIPPER SCATTOLINI	3-SEITEN- KIPPER JPM	FAHRGESTELL
<b>TECHNIK &amp; ASSISTENZSYSTEME</b>								
Mode 3 Ladekabel	7502				S	S	S	S
Batterie (95Ah)	BF01				S	S	S	S
<b>Elektronische Stabilitätskontrolle (ESP):</b> - Seitenwindassistent - Anhängerstabilitätskontrolle - Post Collision Braking (Nachkollisionsbremsung) - Überschlagsvermeidung - Antischlupfregelung (ASR) - Hydraulischer Bremsassistent (HBA) - Berganfahrhilfe - Adaptive Lastkontrolle (LAC) (Anpassung der ABS-, ASR- u. ESP-Funktionen an Fahrzeugladung)	UF01				S	S	S	S
<b>Sicherheits-Kit:</b> - Notbremsassistent (Fußgänger- und Radfahrererkennung) - Spurhalteassistent - Verkehrsschilderkennung - Müdigkeitswarner - Intelligenter Geschwindigkeitsassistent - Event Data Recorder (EDR) / Black Box	D422 LI15 E702 E802 I602 4601				S	S	S	S
<b>Sicherheits-Kit N2:</b> - Toter-Winkel-Assistent (MOIS) - Anfahr-Informationssystem (BSIS)	AO06	nur i.V.m. 4.25t (N2)			S	S	S	S
Elektrische Parkbremse	FH05				S	S	S	S

# SERIENAUSSTATTUNGEN UND EINZELOPTIONEN

EINZELOPTIONEN	CODE	BINDUNGEN / AUSSCHLÜSSE	PREIS netto* in € (zzgl. MwSt.)	PREIS brutto* in € (inkl. MwSt.)	PRITSCHEN WAGEN	HECK-KIPPER SCATTOLINI	3-SEITEN- KIPPER JPM	FAHRGESTELL
<b>TECHNIK &amp; ASSISTENZSYSTEME</b>								
Elektrische Servolenkung	DD05				S	S	S	S
Elektrische Fensterheber vorne					S	S	S	S
Digitaler Fahrtenschreiber (VDO DTCO 4.1) (inkl. Dachablage über der Frontscheibe)	HC09	inkl. JO01, Serie bei 4.25t (N2)	<b>700,00</b>	833,00	O	S	S	O
2. Funkschlüssel, klappbar (nicht i.V.m. Paketen die "Keyless Entry&Go" enthalten)	JA17	nicht i.V.m. J6LR/J6LT & J6VR/J6VS	<b>50,00</b>	59,50	O	O	O	O
Zentralverriegelung mit Funkfernbedienung + 1 mechanischer Schlüssel	JA11				S	S	S	S
3-Tasten- Funkschlüssel für Umbauer	CY10		<b>50,00</b>	59,50	-	-	-	O
Anschluss-Steckdose für Aufbauhersteller	J101				S	S	S	S
Verlängerter Kabelbaum hinten (1,5 m lang)	KY06		<b>50,00</b>	59,50	-	-	-	O
Toolbox JPM Kipper (Werkzeugbox zwischen Kabine und Ladefläche)	SP28	nur i.V.m. L3 Einzelkabine	<b>1.300,00</b>	1.547,00	-	-	O	-
Dachablage über der Frontscheibe	JO01	Serie bei 4.25t (N2), HC09, NF04, Doppelkabinen	<b>100,00</b>	119,00	O	S	S	O
Halogenscheinwerfer mit Halogen-Tagfahrlicht (DRL)	LA02				S	S	S	S
Getränkhalter (untere Mittelkonsole) + zentraler Stauraum im Armaturenbrett	ME02				S	S	S	S
Türinnenverkleidung mit Ablagefächern inkl. 1,5-Liter-Flaschenhalter und Lautsprechergehäuse					S	S	S	S

# SERIENAUSSTATTUNGEN UND EINZELOPTIONEN

EINZELOPTIONEN	CODE	BINDUNGEN / AUSSCHLÜSSE	PREIS netto* in € (zzgl. MwSt.)	PREIS brutto* in € (inkl. MwSt.)	PRITSCHEN WAGEN	HECK-KIPPER SCATTOLINI	3-SEITEN- KIPPER JPM	FAHRGESTELL
<b>TECHNIK &amp; ASSISTENZSYSTEME</b>								
Vorrüstung für Rückfahrkamera (vorinstallierte Verkabelung)	QK06				-	-	-	S
Rückfahrkamera mit statischen Gitterlinien (Visio Park1)	QK13				S	S	S	-
Geschwindigkeitsregler und -begrenzer (I501)	RG31	nicht i.V.m. 4.0t			S	S	S	S
Außenspiegel elektrisch verstellbar und beheizbar	RK04				S	S	S	S
Kühlergrillrahmen in Wagenfarbe	RZCL				S	S	S	S
Standard - Außenspiegel (Spiegelarm kurz - für Fahrzeugbreite bis 2200 mm)	RX02				S	S	S	S
Breitere Außenspiegel (Spiegelarm lang - Fahrzeugbreite bis 2350 mm)	RX05	nicht i.V.m. RK04	<b>100,00</b>	119,00	-	-	-	O
Geschwindigkeitsbegrenzer (90 km/h) - <i>Serie nur i.V.m. 4.25t (N2)</i>	SB13	Serie nur i.V.m. 4.25t (N2)			S	S	S	S
Radkastenverkleidung vorne	XX01	Serie bei 4.25t (N2)			S	S	S	S
Wegfall Kabinentrennwand	CA03	nicht i.V.m. Doppelkabine	<b>0,00</b>	0,00	-	-	-	O
<b>INFOTAINMENT UND TELEMATIK</b>								
7" Audio-System mit Touchscreen + DAB + Apple CarPlay & Android Auto + BTA + Basis Connected Services	ZJC5				S	S	S	S
Volldigitales Kombiinstrument	GMBD				S	S	S	S
DAB-Antenne im Außenspiegel	AT22		<b>150,00</b>	178,50	O	O	O	O
DAB-Antenne auf dem Dach	AT27				S	S	S	S
<b>KLIMA</b>								
Klimaautomatik	RE07				S	S	S	S

# PAKETE & PAKET KOMBINATIONEN

	PAKETE	CODE	BINDUNGEN / AUSSCHLÜSSE	PREIS netto*	PREIS brutto*	PRITSCHEN WAGEN	HECK-KIPPER SCATTOLINI	3-SEITEN- KIPPER JPM	FAHRGESTELL
				in € (zzgl. MwSt.)	in € (inkl. MwSt.)				
FAHRWERK	<b>PAKET "WORKSITE HEAVY"</b>	<b>J6LN</b>							
	Intelligent Traction Control + Bergabfahrlilfe (HILL DESCENT CONTROL)	UF04	nicht i.V.m. J6MV, J6MU, Doppelkabinen, 4.25t (N2)	<b>800,00</b>	952,00	O	-	-	O
	Allwetterreifen mit Schneeflocken-Symbol 16"	MI32							
	Reserverad + Winde (TD01) + Wagenheber (BX04)	RS03							
	Radkastenverkleidung vorne	XX01							
	<b>PAKET "WORKSITE N2"</b>	<b>J6LM</b>							
	Intelligent Traction Control + Bergabfahrlilfe (HILL DESCENT CONTROL)	UF04	nur i.V.m 4.25t (N2)	<b>500,00</b>	595,00	O	-	-	O
	Allwetterreifen mit Schneeflocken-Symbol 16"	MI32							
	Reserverad + Winde (TD01) + Wagenheber (BX04)	RS03							
	<b>PAKET "ERSATZRAD"</b>	<b>RS03</b>							
Reserverad + Winde (TD01) + Wagenheber (BX04)	RS03		<b>200,00</b>	238,00	O	O	O	O	

Legende: O = Optional; S = Serienausstattung

\* Unverbindliche Preisempfehlung des Herstellers ab Werk



# PAKETE & PAKET KOMBINATIONEN

	PAKETE	CODE	BINDUNGEN / AUSSCHLÜSSE	PREIS netto*	PREIS brutto*	PRITSCHEN WAGEN	HECK-KIPPER SCATTOLINI	3-SEITEN- KIPPER JPM	FAHRGESTELL
				in € (zzgl. MwSt.)	in € (inkl. MwSt.)				
KOMFORT UND FUNKTIONALITÄT	<b>PAKET "PREMIUM CAB GLOVEBOX"</b>	<b>J6L0</b>							
	10" Audio-NAV-System mit Touchscreen + DAB + Apple CarPlay & Android Auto + Doppelter USB-Ladeanschluss + CONNECTED SERVICES	ZJB5							
	Wireless Charger (Drahtloses Ladegerät)	E301							
	Lederlenkrad	VH04							
	Schlüsselloser Zugang und Starten (Keyless entry & go)	YD01		<b>1.350,00</b>	1.606,50	O	O	O	O
	Zentrales Handschuhfach (abschließbar)	ME00							
	Luftdüsen in Chrom-Optik	KL11							
	Sitzsockelverkleidung	FO01							
	<b>PAKET "PREMIUM CAB SOCKET"</b>	<b>J6L0</b>							
	10" Audio-NAV-System mit Touchscreen + DAB + Apple CarPlay & Android Auto + Doppelter USB-Ladeanschluss + CONNECTED SERVICES	ZJB5							
Wireless Charger (Drahtloses Ladegerät)	E301								
Lederlenkrad	VH04								
Schlüsselloser Zugang und Starten (Keyless entry & go)	YD01		<b>1.450,00</b>	1.725,50	O	O	O	O	
230V-Steckdose in der Mittelkonsole	ES11								
Luftdüsen in Chrom-Optik	KL11								
Sitzsockelverkleidung	FO01								
<b>PAKET "COMFORT"</b>	<b>J6K9</b>								
Doppelter USB-Ladeanschluss	ZJC8								
Wireless Charger (Drahtloses Ladegerät)	E301		<b>550,00</b>	654,50	O	O	O	O	
Schlüsselloser Zugang und Starten (Keyless entry & go)	YD01								

Legende: O = Optional; S = Serienausstattung

\* Unverbindliche Preisempfehlung des Herstellers ab Werk

# PAKETE & PAKET KOMBINATIONEN

PAKETE		CODE	BINDUNGEN / AUSSCHLÜSSE	PREIS netto* in € (zzgl. MwSt.)	PREIS brutto* in € (inkl. MwSt.)	PRITSCHEN WAGEN	HECK-KIPPER SCATTOLINI	3-SEITEN- KIPPER JPM	FAHRGESTELL
KOMFORT UND FUNKTIONALITÄT	<b>PAKET "TECH NAV"</b>	<b>J6LL</b>							
	10" Audio-NAV-System mit Touchscreen + DAB + Apple CarPlay & Android Auto + Doppelter USB-Ladeanschluss + CONNECTED SERVICES	ZJB5							
	Lederlenkrad	VH04		<b>900,00</b>	1.071,00	O	O	O	O
	Luftdüsen in Chrom-Optik	KL11							
	Sitzsockelverkleidung	FO01							
	<b>PAKET "WINTER"</b>	<b>J6LV</b>							
Beheizbarer Fahrersitz	NA03		<b>400,00</b>	476,00	O	O	O	O	
Beheizbare Windschutzscheibe	LW02								
SICHERHEIT UND FAHRASSISTENZ	<b>PAKET "CITY"</b>	<b>J6LX</b>							
	Außenspiegel elektrisch anklappbar	HU02		<b>600,00</b>	714,00	-	-	-	O
	Digitaler Rückspiegel	N201							
	<b>PAKET "SECURITY"</b>	<b>WC05</b>							
	Diebstahlwarnanlage + Sicherheitsverriegelung	WC05		<b>400,00</b>	476,00	O	O	O	O
	<b>PAKET "VISIBILITY"</b>	<b>J6MU</b>							
	Licht- u. Regensensor + Fernlicht asisstent	NB08		<b>250,00</b>	297,50	O	O	O	O
	Nebelscheinwerfer mit Kurvenlicht Funktion	PR03							
<b>PAKET "VISIBILITY PLUS"</b>	<b>J6MV</b>								
Licht- u. Regensensor + Fernlicht asisstent	NB08								
Nebelscheinwerfer mit Kurvenlicht Funktion	PR03		<b>750,00</b>	892,50	O	O	O	O	
Voll LED-Scheinwerfer	LA05								

Legende: O = Optional; S = Serienausstattung

\* Unverbindliche Preisempfehlung des Herstellers ab Werk

# PAKETE & PAKET KOMBINATIONEN

PAKETE		CODE	BINDUNGEN / AUSSCHLÜSSE	PREIS netto* in € (zzgl. MwSt.)	PREIS brutto* in € (inkl. MwSt.)	PRITSCHEN WAGEN	HECK-KIPPER SCATTOLINI	3-SEITEN- KIPPER JPM	FAHRGESTELL
SICHERHEIT UND FAHRASSISTENZ	<b>KOMBI PAKET "KIT EASY DRIVING 1"</b>	<b>J6VK</b>							
	Adaptive Geschwindigkeitsregelung (>30km/h)	RG35		<b>550,00</b>	654,50	O	O	O	O
	PAKET VISIBILITY	J6MU							
	<b>KOMBI PAKET "KIT EASY DRIVING 2"</b>	<b>J6VL</b>							
Adaptive Geschwindigkeitsregelung (>30km/h)	RG35		<b>1.050,00</b>	1.249,50	O	O	O	O	
PAKET VISIBILITY PLUS	J6MV								
OPTIK	<b>KOMBI PAKET "STYLE BLACK 2 + VISIBILITY PLUS"</b>	<b>J6VV</b>							
	Stoßstange in Wagenfarbe, untere Lippe (Skid plate) in Schwarz	UXAC	nicht i.V.m. L4 & 4.25t (N2) & Doppelkabinen & Sonderfarben	<b>1.500,00</b>	1.785,00	O	-	-	O
	16" Alufelgen Schwarz (Diamond Black)	ZIBB							
	PAKET VISIBILITY PLUS	J6MV							

Legende: O = Optional; S = Serienausstattung

\* Unverbindliche Preisempfehlung des Herstellers ab Werk

## AUSSENFARBEN - BASIS LACKIERUNGEN (PASTELL)



**WEISS**  
POPR  
0,00 (0,00)



**THUNDER GRAU**  
P02B  
350,00 (416,50)



**EXPEDITION GRAU**  
P04K  
350,00 (416,50)

## AUSSENFARBEN - METALLIC LACKIERUNGEN



**GRAPHIT GRAU**  
M0E9  
700,00 (833,00)



**STAHL (ARTENSE) GRAU**  
M0F4  
700,00 (833,00)



**EISEN GRAU**  
M0ZW  
700,00 (833,00)

## SONDERFARBEN

	E0HS	<b>Kommunal Orange</b>
	E0JH	<b>Feuerwehr Rot</b>
	EOGC	<b>Ultramarin Blau</b>
	E01X	<b>Tizian Rot</b>

1.200,00 (1.428,00)


## SONDERFARBEN AUF ANFRAGE\*

	E03M	<b>Sturm Blau Metallic</b>
	E04P	<b>Imperial Blau</b>
	E05X	<b>Mundo Azur Blau</b>
	E0CL	<b>Suggestivo Blau</b>
	EOQD	<b>Fern Blau RAL 5023</b>
	E0EV	<b>UPS Braun</b>
	E0VZ	<b>Schwarzgrau RAL 7021</b>

	E0AS	<b>Ginster Gelb RAL 1032 (DHL)</b>
	E0DC	<b>Post Gelb</b>
	E0AL	<b>Schwefel Gelb RAL 1016</b>
	E0W8	<b>Orange Batik Metallic</b>
	E06Q	<b>Moos Grün RAL 6005</b>
	EOQT	<b>Gelbgrün RAL 6018</b>
	E0ZR	<b>Aluminium Grau Metallic</b>


\*Folgende Sonderfarben sind auf Anfrage erhältlich und werden mit 1200 Euro netto berechnet. Erkundigen Sie sich bei Ihrem Händler nach Verfügbarkeit und Lieferzeiten.

## POLSTER



**CREPE BLACK MIT RÜCKENLEHNENMUSTER**

BUFX  
0,00 **(0,00)**



**VINYL / KUNSTLEDER**

TJFZ  
100,00 **(119,00)**

## FELGEN



**16-ZOLL-FELGEN**

ZIAS  
0,00 **(0,00)**



**16-ZOLL-LEICHTMETALLFELGEN**

ZIBB  
nur i.V.m. Paket J6VV

# INFOTAINMENT

## DIGITALES KOMBIINSTRUMENT

Standard



- 7" TFT-Farbdisplay zentral angeordnet
- Digitaler Drehzahlmesser (links)
- Digitale Tankanzeige (rechts)
- Anpassbare Fahrzeugsetup- und Informations-Funktionen
- Anzeige von 3D-Karten und Fahrstreckeninformationen mit 10" Uconnect™ Radio-Navigationssystem
- Informationen und Warnungen des Fahrerassistenzsystems (ADAS-Support)
- Weiße Hintergrundbeleuchtung

## 7" RADIO

Standard



- 7" Touchscreen
- Lenkradsteuerung fähig
- Bluetooth
  - HFP – 1 Phone
  - A2DP – Audio-Streaming
- SIRI/Google Assistant über BT-Smartphone
- AM/FM/DAB+ Radio
- Apple CarPlay/Android Auto (drahtlos)
- Unterstützung für digitale Rückfahrkamera
- USB an Bord (Daten + Aufladen)

## UCONNECT 10" RADIO

nur i.V.m.

Paket Techno Nav & Premium Cab Glovebox/Socket



- 10.1" Touchscreen (1920x1200)
- Lenkradsteuerung
- 15M Pixel (Auflösung)
- 6GB RAM (gleichzeitige Funktionen)
- Android-Betriebssystem
- Over-the-Air Updates (fähig mit TBM)
- Bluetooth
  - A2DP – Audio-Streaming
- Eingebaute natürliche Sprachsteuerung
- AM/FM/DAB+ Radio
- DAB+ mit Diashow
- Apple CarPlay/Android Auto (drahtlos)
- Eingebautes Navigationssystem
  - 3D-Kartenvisualisierung
  - Wählbare Fahrzeugabmessungen
  - Kartenupdate OTA (mit TBM)
  - Navigationskarte zum Cluster
- Unterstützung für digitale Rückfahrkamera
- USB 2.0 extern (Daten + Aufladen)

# TECHNISCHE DATEN

## TECHNISCHE DATEN ELEKTROMOTOR 205 kW 110 kWh BATTERIE

### MOTORISIERUNG & FAHRLEISTUNGEN

Motor	Synchroner Permanentmagnet/8-polig		
Max. Leistung [kW (PS)]	205 (279)		
30-Minuten-Leistung [kW (PS)]	85 (116)		
Max. Drehmoment [Nm]	410		
Fahrmodus	Eco	Normal	Power
Maximale Leistung [kW]	120	160	205
Max. Drehmoment [Nm]	360	380	410
Höchstgeschwindigkeit N1   N2 [km/h]	90   90	130   90	130   90

### KRAFTÜBERTRAGUNG

Antrieb	Frontantrieb		
Getriebe	Automatik-Elektroantrieb mit fester Getriebeübersetzung		

### BATTERIE

Batteriekapazität [kWh]	110		
Nutzbare Kapazität [kWh]	97,8		
Nennspannung [V]	400		
Zellkapazität [Ah]	167		
Anzahl der Module	15		
Chemie	Lithium-Ionen NMC Prismatic		
Betriebstemperaturbereich [°C]	-30 bis 50		

### LADESYSYSTEM

Ladestandard AC [kW]	11		
Ladestandard DC [kW]	150		
Ladedauer AC 7,4 kW-Wallbox, 1-phasig (0-100%) [h]	17		
Ladedauer AC 11 kW-Wallbox, 3-phasig (0-100%) [h]	12		
Ladedauer AC 22 kW-Wallbox, 3-phasig (0-100%) <sup>1)</sup> [h]	6		
Ladedauer DC 50 kW-Schnellladestation, 3-phasig (0-80%) <sup>2)</sup> [h]	2		
Ladedauer DC 150 kW-Schnellladestation, 3-phasig (0-80%) <sup>2)</sup> [h]	1		

1) Voraussichtlich verfügbar in Q2 2025

2) Die Ladezeit kann variieren und hängt vom Typ der Ladestation, der Umgebungstemperatur, der Außentemperatur und der Batterietemperatur ab.

# TECHNISCHE DATEN

## TECHNISCHE DATEN

## ELEKTROMOTOR 205 kW

110 kWh BATTERIE

### BEREIFUNG, FAHRWERK & BREMSSEN

Serienbereifung & Felgen	215/75 R16C & 6JX16		
Bremstyp	Dual-H-I-Kreislauf; ABS mit elektronischer Bremskraftverteilung		
Vorderradbremse	Belüftete Scheibenbremsen		
Version Scheiben	Ø 300 mm x 24		
Hinterradbremse	Scheibenbremsen		
Version Scheiben	Ø 300 mm x 22		
Fahrwerk	Vorderachse: MacPherson-Einzelradaufhängung mit Querlenkern, Schraubenfedern, Teleskopstoßdämpfern und Stabilisator Hinterachse: Rohrstrarrachse mit parabelförmigen Längsblattfedern, Teleskopstoßdämpfern und flexiblen Seitenpuffern		
Spur vorn [mm]	1810		
Spur hinten [mm]	1790		
Wendekreis zwischen Bordsteinen [m]	L3: 14,3		L4: 15,3

### GEWICHTE <sup>1)</sup>

Zul. Achslast (kg) vorn	2100		
Zul. Achslast (kg) hinten	2400		
Max. Anhängelast [kg] bei 12% Steigung (gebremst)	2400		
Max. Anhängelast [kg] bei 12% Steigung (ungebremst)	750		
Stützlast [kg]	100		
Dachlast [kg]	100		

### VERBRAUCHSWERTE <sup>2)</sup>

Energieverbrauch (Kombiniert) [kWh/100 km]	29,2 - 31,2		
Elektrische Reichweite [km]	290 - 366		
Elektrische Reichweite innerstädtisch [km]	488 - 517		
CO <sub>2</sub> -Emissionen (Kombiniert) [g/km]	0		

1) Unter Berücksichtigung des zulässigen Gesamtgewichts. Aus Sicherheitsgründen wird empfohlen, mit Dachlast nicht schneller als 120 km/h zu fahren. JPM-Kipper liegen für die Anhängelast & Stützlast keine abschließenden Hologationsdaten vor.

2) Die angegebenen Kraftstoffverbrauchs- und CO<sub>2</sub>-Emissionswerte wurden nach der neu eingeführten Worldwide harmonized Light vehicles Test Procedure (WLTP) ermittelt. Um die Vergleichbarkeit mit den nach bisherigem Prüfverfahren (NEFZ) gemessenen Fahrzeugen zu wahren, werden die entsprechend den geltenden Vorschriften korrelierte zurückgerechnete NEFZ-Werte angegeben. Alle Angaben entsprechen dem Stand bei Drucklegung. Wir behalten uns Änderungen der Motorspezifikationen vor, was die angegebenen Werte ändern kann. Die Angaben beziehen sich nicht auf ein einzelnes Fahrzeug und sind nicht Bestandteil des Angebots, sondern dienen allein Vergleichszwecken zwischen den verschiedenen Fahrzeugtypen. Die Werte eines Fahrzeugs hängen nicht nur von der effizienten Ausnutzung des Kraftstoffs durch das Fahrzeug ab, sondern werden auch vom Fahrverhalten und anderen nicht technischen Faktoren beeinflusst. Zusätzliche Ausstattungen können das Leergewicht erhöhen und zu geringfügig höheren als den angegebenen Verbrauchs- sowie CO<sub>2</sub>-Werten führen, die Höchstgeschwindigkeit vermindern oder die Beschleunigungszeit erhöhen. Fahrgestelle werden nach Aufbauabnahme ermittelt. Kipper liegen keine abschließenden Homologationsdaten vor.



# ABMESSUNGEN


ABMESSUNGEN	L3	L4
<b>ABMESSUNGEN PRITSCHENWAGEN <sup>1)</sup></b>		
Gesamtfahrzeuglänge [mm]	6328	6693
Breite ohne Außenspiegel [mm]		2100
Fahrzeughöhe unbeladen [mm]		2424
Radstand [mm]	4035	4035
Überhang vorne / hinten [mm]	948 / 1345	948 / 1710
Spurweite Vorderachse / Hinterachse [mm]		1810 / 1790
Pritschenbreite außen [mm]		2100
Pritschenbreite innen [mm]		2034
Pritschenlänge außen [mm]	3895	4260
Pritschenlänge innen [mm]	3833	4198
Bordwandhöhe [mm]		400
Ladehöhe (unbeladen) [mm]		1000
Anzahl Verzurrösen Ladefläche	8	10
<b>ABMESSUNGEN HECK-KIPPER <sup>1)</sup></b>		
Gesamtfahrzeuglänge [mm]	6173	-
Breite ohne Außenspiegel [mm]	2100	-
Fahrzeughöhe unbeladen [mm]	2424	-
Radstand [mm]	4035	-
Überhang vorne / hinten [mm]	948 / 1190	-
Spurweite Vorderachse / Hinterachse [mm]	1810 / 1790	-
Kipperbreite außen [mm]	2100	-
Kipperbreite innen [mm]	2027	-
Kipperlänge außen [mm]	3700	-
Kipperlänge innen [mm]	3590	-
Bordwandhöhe [mm]	400	-
Ladehöhe (unbeladen) [mm]	1030	-

1) Maße können durch Verkleidungen, Serien- und Sonderausstattungen abweichen. Die Maße variieren je nach Höhe des Messpunktes.

# ABMESSUNGEN

ABMESSUNGEN	L3	L4
<b>ABMESSUNGEN 3-SEITEN-KIPPER <sup>1)</sup></b>		
Gesamtfahrzeuglänge [mm] / mit Toolbox*	6170 / 6210*	-
Breite ohne Außenspiegel [mm]	2100	-
Fahrzeughöhe unbeladen [mm]	2424	-
Radstand [mm]	4035	-
Überhang vorne / hinten [mm]	948 / 1187	-
Spurweite Vorderachse / Hinterachse [mm]	1810 / 1790	-
Kipperbreite außen [mm]	2100	-
Kipperbreite innen [mm]	2000	-
Kipperlänge außen [mm] / mit Toolbox*	3794 / 3144*	-
Kipperlänge innen [mm] / mit Toolbox*	3660 / 3010*	-
Toolbox Länge x Breite x Höhe [mm] (optional)	600 x 2000 x 1300	-
Bordwandhöhe [mm]	400	-
Ladehöhe (unbeladen) [mm]	1100	-
<b>ABMESSUNGEN FAHRGESTELL <sup>1)</sup></b>		
Gesamtfahrzeuglänge [mm]	5943	6308
Breite ohne Außenspiegel [mm]		2050
Fahrzeughöhe unbeladen [mm]		2254
Radstand [mm]	4035	4035
Überhang vorne / hinten [mm]	948 / 960	948 / 1325
Spurweite Vorderachse / Hinterachse [mm]		1810 / 1790

1) Maße können durch Verkleidungen, Serien- und Sonderausstattungen abweichen. Die Maße variieren je nach Höhe des Messpunktes.



**OPEL AUTOMOBILE GmbH**

Bahnhofsplatz · 65423 Rüsselsheim am Main

**[www.opel.de](http://www.opel.de)**

Bei den beschriebenen und abgebildeten Produktmerkmalen sowie Ausstattungsdetails handelt es sich teilweise um nicht serienmäßige, aufpreispflichtige Sonderausstattungen, abhängig von Version und Ausstattungsvariante. Beschreibungen und Abbildungen, Angaben über Lieferumfang, Ausstattung, Farbton, Aussehen, Leistungen, Maße, Gewicht, Kraftstoffverbrauch und Betriebskosten der Fahrzeuge entsprechen dem Zeitpunkt der Drucklegung. Die konkrete Ausstattung des Fahrzeugs ist beim Vertragshändler unter Bezugnahme auf die jeweils aktuelle Preisliste zu erfragen.