

CORSA, CORSA ELECTRIC UND CORSA YES /



O P E L

Preise, Ausstattungen und technische Daten
22. Januar 2025

Corsa	Getriebe	Kraftstoffverbrauch (kombiniert) in l/100 km gemäß WLTP ¹	CO ₂ -Emission (kombiniert) in g/km gemäß WLTP ¹	CO ₂ -Klasse	Edition	YES	GS
					Preise inkl. 19 % MwSt.		
Benzinmotoren							
1.2 Direct Injection Turbo 74 kW (100 PS)	6-Gang	5,3–5,4	120–121	D	22.680,00 (1GJO A5 H L6 K B0 A0 H0)	24.130,00 (1GJO A5 T L6 K B0 6H H0)	25.030,00 (1GJO A5 T L6 K B0 A0 H0)
	8-Stufen-Automatik	5,7	128	D	24.900,00 (1GJO A5 H L8 1 B0 A0 H0)	26.350,00 (1GJO A5 T L8 1 B0 6H H0)	27.250,00 (1GJO A5 T L8 1 B0 A0 H0)
1.2 Direct Injection Turbo 74 kW (100 PS), Hybrid 48 V	Elektrisches 6-Gang- Doppelkupplungsgetriebe (eDCT)	4,6	103–104	C	26.100,00 (1GJO A5 H JG W B0 A0 H0)	27.550,00 (1GJO A5 T JG W B0 6H H0)	28.450,00 (1GJO A5 T JG W B0 A0 H0)
1.2 Direct Injection Turbo 100 kW (136 PS), Hybrid 48 V	Elektrisches 6-Gang- Doppelkupplungsgetriebe (eDCT)	4,6–4,7	105	C	–	29.290,00 (1GJO A5 T JH W B0 6H H0)	30.190,00 (1GJO A5 T JH W B0 A0 H0)
Corsa Electric	Getriebe	Energieverbrauch (kombiniert) in kWh/100 km gemäß WLTP ¹	CO ₂ -Emission (kombiniert) in g/km gemäß WLTP ¹	CO ₂ -Klasse	Electric Edition	Electric YES	Electric GS
					Preise inkl. 19 % MwSt.		
Elektromotoren							
100 kW (136 PS)	Automatik-Elektroantrieb mit fester Getriebeübersetzung	16,2–15,7	–	A	29.990,00 (1GJO A5 H ES F B0 A0 H0)	30.985,00 (1GJO A5 T ES F B0 6H H0)	31.885,00 (1GJO A5 T ES F B0 A0 H0)
115 kW (156 PS)	Automatik-Elektroantrieb mit fester Getriebeübersetzung	14,4–14,2	–	A	31.490,00 (1GJO A5 H ZI F B0 A0 H0)	32.485,00 (1GJO A5 T ZI F B0 6H H0)	33.385,00 (1GJO A5 T ZI F B0 A0 H0)

¹Die Verbrauchs- und Emissionswerte eines Fahrzeugs hängen nicht nur von der effizienten Ausnutzung des Kraftstoffs durch das Fahrzeug ab, sondern werden auch vom Fahrverhalten und von anderen nicht technischen Faktoren beeinflusst.

Serienausstattung	LCDV	Edition/ Electric Edition	YES/ Electric YES	GS/ Electric GS
Design (Exterieur)				
Außenspiegelgehäuse in Schwarz	YI01	S	S	S
Türaußengriffe in Wagenfarbe	RZ89	S	S	S
B-Säulen in Hochglanzschwarz	DA16	-	S	S
Dach-Designlinie, Schwarz		S	S	S
Dach in Kontrastfarbe Schwarz (nicht mit Außenfarbe Karbon Schwarz)	JD20	-	S	S
Opel Blitz vorn Chrome lackiert, hinten und Modellname hinten in Hochglanzschwarz	MT00	S	-	-
Opel Blitz vorn und hinten und Modellname hinten in Hochglanzschwarz (nur für Electric)	MTPi	-	S	S
Opel Blitz vorn und hinten und Modellname hinten in Hochglanzschwarz (nur für Verbrenner)	MTPH	-	S	S
Stoßfänger in Sport-Optik, vorn, mit unterem Kühlergrill genarbt vorn, Standard hinten (nur für Verbrenner)	PD61&ED00	S	-	-
Stoßfänger in Sport-Optik, vorn, mit unterem Kühlergrill in Hochglanzschwarz vorn (nur für Electric)	PDDL & ED00	S	-	-
Stoßfänger in Sport-Optik, vorn und hinten, mit unterem Kühlergrill in Hochglanzschwarz vorn	PDDL & ED17	-	S	S
16"-Stahlräder, 6½ J x 16	ZH9A	S	-	-
16"-Leichtmetallräder (8 Speichen), Diamond Cut, in Hochglanzschwarz, 6½ J x 16 (nur für Verbrenner)	ZH9D	-	S	S
16"-Leichtmetallräder (5 Doppelspeichen), Diamond Cut, in Hochglanzschwarz, 6½ J x 16 (nur für Electric)	ZH9E	-	S	S
Design (Interieur)				
Aluminium-Sportpedale (nur für Electric)	YE02	-	S	S
Dachhimmel, Grau	IZ27	S	-	-
Dachhimmel, Schwarz	IZ28	-	S	S
Dekorleiste, Akoya Grau/Hochglanzschwarz	ENWB	S	-	-
Dekorleiste, Silent Black/Arktis Weiß	ENKD	-	-	S
Dekorleiste, Eukalyptus Grün	ENHW	-	S	-
Dekorleiste, Kiss Rot (in Verb. mit Außenfarbe Kiss Rot [MOVH])	ENGJ	-	S	-
Dekorleiste, Kobalt Blau (in Verb. mit Außenfarbe Kobalt Blau [MOSM])	ENWM	-	S	-
Stoff Fresez, Schwarz		S	-	-
Sportsitze, Stoff Banda/Premium-Lederoptik, Schwarz mit weißen Akzenten		-	S	S

- nicht verfügbar **S** Serie

Serienausstattung	LCDV	Edition/ Electric Edition	YES/ Electric YES	GS/ Electric GS
Fahrsitz, 6-fach manuell einstellbar (Länge, Höhe, Lehnenneigung)	RH12	S	S	S
Beifahrersitz, 4-fach manuell einstellbar (Länge, Lehnenneigung)	IN00	S	S	S
Rücksitzlehne im Verhältnis 60:40 geteilt umklappbar	AL43	S	S	S
Assistenzsysteme und Sicherheit				
Berg-Anfahr-Assistent	QX01	S	S	S
Frontkollisionswarner mit Automatischer Gefahrenbremsung ¹ sowie Fußgängererkennung	D424	S	S	S
Intelligenter Geschwindigkeitsregler und -begrenzer	RG31	S	S	S
Spurhalte-Assistent	LI15	S	S	S
Verkehrsschilderkennung	E704	S	S	S
Müdigkeitserkennung	E802	S	S	S
Toter-Winkel-Warner	AO01	-	-	S
Adaptives Bremslicht		S	S	S
Airbagsystem (Frontairbags, Fahrer und Beifahrer; Seitenairbags, vorn; Kopfairbags, vorn und hinten außen [Front- und Seitenairbag, Beifahrer, manuell deaktivierbar])	NF15 & NN01	S	S	S
Antiblockiersystem (ABS) mit Kurvenbremskontrolle und Bremsassistent	OY03/04	S	S	S
Dreipunkt-Sicherheitsgurte auf allen Plätzen (Gurtkraftbegrenzer, vorn und hinten außen; Gurtstraffer, vorn und hinten außen; Warnton und -leuchte für nicht angelegte Gurte, vorn und hinten außen)	CF11	S	S	S
Elektronische Bremskraftverteilung (EBV)		S	S	S
Elektronisches Stabilitätsprogramm Plus (ESP®Plus)	VX28	S	S	S
Kindersicherung in den hinteren Türen, manuell	CO01	S	S	S
Kopfstützen, vorn, und 3. Kopfstützen, hinten, höheneinstellbar	AK01, MZ02	S	S	S
Reifendruckverlust-Warnung	UE05	S	S	S
Traktionskontrolle mit Motor- und Bremseingriff (TC ^{Plus})		S	S	S
Vorrüstung für Kindersitz-Befestigungssystem ISOFIX, hinten außen	5U01	S	S	S
Vorrüstung für Kindersitz-Befestigungssystem ISOFIX, Beifahrersitz	GQ14	-	S	S
Parkpilot, Einparkhilfe hinten	WY72	S	S	S

¹ Der Geschwindigkeitsbereich, in dem die Automatische Gefahrenbremsung mit Fußgängererkennung aktiv ist, ist abhängig vom erfassten Hindernis (Hindernis in Bewegung: 5–85 km/h; fest stehendes Hindernis: 5–80 km/h; Fußgänger: 5–60 km/h).

- nicht verfügbar **S** Serie

Serienausstattung	LCDV	Edition/ Electric Edition	YES/ Electric YES	GS/ Electric GS
Licht und Sicht				
Leseleuchten, vorn	iM13	S	-	-
Leseleuchten LED, vorn	iM12	-	S	S
LED-Scheinwerfer inkl. LED-Tagfahrlicht, Fernlichtassistent	WV69 (EK10, YQ02, PS02)	S	S	S
Gepäckraumbeleuchtung	EJ03	S	S	S
Halogen-Rückleuchten	QL01	S	-	-
LED-Rückleuchten	QL02	-	S	S
Sicht-Ausstattung (Innenrückspiegel, automatisch abblendend, Scheinwerfer-Leuchtweitenregulierung, manuell, und Regensensor, vorn)	NB08 (RL05, WV61)	S	S	S
Konnektivität und Infotainment				
10"-Touchscreen-Farbdisplay	LX51	S	S	S
Multimedia Radio mit digitalem Radioempfang DAB+	RC71	S	S	S
Lenkradfernbedienung	HG06	S	S	S
OpelConnect mit Telematikdiensten	YR22	S	S	S
Klima und Heizung				
Heiz- und Belüftungssystem mit Pollenfilter	HY01	S	S	S
Wärmeschutzverglasung, getönt	VD02	S	S	S
Quickheat Schnellheizsystem (nur für Electric)	4K01	S	S	S
Klimaanlage manuell mit Pollenfilter (nur für Verbrenner)	RE01, HY01	S	S	S
Ein-Zonen-Klimatisierungsautomatik mit Pollen- und Aktivkohlefilter (nur für Electric)	RE07, HY02	S	S	S
Komfort- und sonstige Ausstattung				
Ablagefächer: Ablagefach in der Mittelkonsole, vorn und hinten; Getränkehalter, in der Mittelkonsole; Handschuhfach; Ablagefach in den vorderen Türen, geeignet für 1,5-Liter-Getränkeflaschen; Ablagefach in den hinteren Türen, geeignet für 0,5-Liter-Getränkeflaschen		S	S	S
Mittelarmlehne mit Ablagefach, vorn	JB04	-	-	S
Active Aero Shutter: Kühlergrill mit aktiv gesteuertem Lufteinlass	N702	S	S	S

- nicht verfügbar **S** Serie

Serienausstattung	LCDV	Edition/ Electric Edition	YES/ Electric YES	GS/ Electric GS
Außenspiegel, elektrisch einstell- und beheizbar, manuell anklappbar, Außenspiegelgehäuse in Schwarz	HU03	S	S	-
Außenspiegel, elektrisch einstell- und beheizbar, elektrisch anklappbar, Außenspiegelgehäuse in Schwarz mit LED-Blinker	HU13	-	-	S
3,5"-Fahrerinfodisplay, farbig	GMAH	S	-	-
Volldigitales 7"-Fahrerinfodisplay, farbig (in Verb. mit Edition nur für Electric)	GMAW	-	S	S
		S	-	-
Fensterheber, elektrisch, für Fahrer, Beifahrer und hinten, mit Tippfunktion und Einklemmschutz	LT03, LU03, LE05	S	S	-
Handbremse, manuell (nur für Verbrenner)	FH01	S	S	S
Parkbremse, elektrisch (nur für Electric)	FH05	S	S	S
Hochschaltempfehlung im Fahrerinfodisplay (nur für Verbrenner)		S	S	S
Komfortlenkrad, unten abgeflacht	VH23	S	-	-
Lenkrad aus veganem Kunstleder, unten abgeflacht	VH61	-	S	S
Lenksäule, höhen- und längseinstellbar		S	S	S
Servolenkung, geschwindigkeitsabhängig		S	S	S
Make-up-Spiegel in beiden Sonnenblenden	MG07	S	S	S
Steckdose, 12 Volt, in der Mittelkonsole, vorn	ES03	S	S	S
Umgebungsbeleuchtung		S	S	S
Tankklappenverriegelung über Zentralverriegelung	VBO6	S	S	S
Zentralverriegelung mit Funkfernbedienung		S	S	S
2 Zündschlüssel, davon einer mit Funkfernbedienung und klappbar (nur für Verbrenner)	YD00 & JA11	S	S	S
2 Zündschlüssel, davon einer mit Funkfernbedienung und klappbar (nur für Electric)	YD00 & JA11	S	-	-
Schlüsselloses Startsystem „Keyless Start“ (nur für Electric)	YD02 & JA18	-	S	S
3 einstellbare Fahrmodi (ECO, Normal und Sport) (nur für Electric)	QM02	S	S	S
Start/Stop System: verstärkter Anlasser, Hochleistungsbatterie, Schalter zur Deaktivierung der Start/Stop-Funktion (nur für Verbrenner)	YC03	S	S	S

- nicht verfügbar **S** Serie

Serienausstattung	LCDV	Edition/ Electric Edition	YES/ Electric YES	GS/ Electric GS
Bei 8-Stufen-Automatikgetriebe und eDCT: – Schaltwippen am Lenkrad – Aluminium-Sportpedal (nicht in Verb. mit YES) – Dachspoiler „Sport“ – 3 einstellbare Fahrmodi (ECO, Normal und Sport) – Parkbremse, elektrisch – Lenkrad aus veganem Kunstleder, unten abgeflacht	CQ04, YE02, DF26, QM02, FH05, VH61	S	S	S
Batterie und Laden (nur für Electric)				
Aktiver Fußgänger-Warnton (AVAS): Umgebungsgeschwindigkeit bis zu einer Fahrgeschwindigkeit von 50 km/h		S	S	S
Mode-3-Ladekabel (22 kW, 3-phasig) für öffentliches Laden, 6 Meter Länge	7S02	S	S	S
Bei Infotainment-System Multimedia/Navigationssystem: Energieverbrauchsanzeige (in Abhängigkeit von Fahrstil, Gelände-profil, Klimatisierungseinstellungen und Außentemperatur), Energieverbrauchsstatistiken, Energierückgewinnungsinforma-tionen, Fernsteuerung der Klimatisierung, intelligentes Laden (Ladevorgangsanzeige mit den Wahlmöglichkeiten sofortiges Laden oder zeitlich programmierbares Laden)		S	S	S
Ladeanschlussmöglichkeiten: Wechselstrom (AC), Steckertyp 2; Gleichstrom (DC), Steckertyp CCS (Combined Charging System)		S	S	S
Lithium-Ionen-Batterie, mit 50 kWh Speicherkapazität bei 100 kW (136 PS)		S	S	S
Lithium-Ionen-Batterie, mit 51 kWh Speicherkapazität bei 115 kW (156 PS)		S	S	S
myOpel App, mit Corsa Electric spezifischen Funktionen: Batterie-Ladestandsanzeige und Reichweiten-Überwachung, Fern-steuerung der Klimatisierung und Ladevorgangseinstellungen		S	S	S
Onboard-Charger (fahrzeugintegrierte Ladeinheit), 1-phasig (7,4 kW)	LZ02	S	S	S
Regeneratives Bremssystem		S	S	S

– nicht verfügbar **S** Serie

Sonderausstattung	LCDV	Edition/ Electric Edition	YES/ Electric YES	GS/ Electric GS	Preise inkl. 19 % MwSt. Verbrenner/ Electric
Vorteilspakete					
Komfort-Paket Edition/Electric Edition – Sitzheizung, mehrstufig, Fahrer und Beifahrer – Beheizbares Lederlenkrad – Mittelarmlehne mit Ablagefach, vorn – Komfortsitz, 6-fach verstellbar für Fahrer und Beifahrer – 2 Zündschlüssel mit Funkfernbedienung, klappbar – Lenkrad aus veganem Kunstleder, unten abgeflacht	i301 NA01, i301, JB04, iN03, JA12, VH61	0	-	-	600,00
Komfort-Paket GS/Electric GS (nur in Verb. mit Verbrenner mit 8-Stufen-Automatik und eDCT und Electric) Active Drive Assist Plus – Automatischer Geschwindigkeits-Assistent mit Stoppfunktion – Frontkollisionswarner mit automatischer Gefahrenbremsung sowie Fußgänger- und Radfahrererkennung – Erweiterte Verkehrsschilderkennung – Aktiver Spurhalte-Assistent – Sitzheizung, mehrstufig, Fahrer und Beifahrer – Beheizbares Lederlenkrad – Komfortsitz, 6-fach verstellbar für Fahrer und Beifahrer – 2 Zündschlüssel mit Funkfernbedienung, klappbar (nur für Verbrenner und nicht in Verb. mit ZJF6)	ZVLV RG37, D424, E704, LI15, NA01, i301, iN03, JA12	-	-	0	900,00
Komfort-Paket YES/Electric YES Komfort-Paket GS (nur in Verb. mit 1.2 Direct Injection Turbo mit 74 kW und 6-Gang-Schaltgetriebe) – Sitzheizung, mehrstufig, Fahrer und Beifahrer – Beheizbares Lederlenkrad – Komfortsitz, 6-fach verstellbar für Fahrer und Beifahrer – 2 Zündschlüssel mit Funkfernbedienung, klappbar (nur für Verbrenner und nicht in Verb. mit ZJF6)	i301 NA01, i301, iN03, JA12	-	0	0	450,00
Tech-Paket Edition/Electric Edition – Rückfahrkamera (130-Grad-Abdeckung) – Parkpilot, Einparkhilfe vorn und hinten, mit audiovisueller Warnung – Toter-Winkel-Warner – LED-Nebelscheinwerfer (nur in Verb. mit Ausstattungslinie Edition) – Außenspiegel, elektrisch anklappbar mit LED-Blinker – Volldigitales 7"-Fahrerinfodisplay, farbig (nur für Verbrenner, Standard für Electric) – Schlüssellooses Startsystem „Keyless Start“ (nur für Electric)	WYAO QK10, UB23, AO01, PRO5, HU13, GMAW, YD02 & JA18	0	-	S	850,00/700,00
Tech-Paket GS/Electric GS – Intelli-Lux Matrix Licht – LED-Nebelscheinwerfer – Parkbremse, elektrisch (nur für Verbrenner, Standard für Electric)	WV68 PRO5, FH05	-	-	0	750,00/650,00

- nicht verfügbar
 S Serie
 O optional
 unverbindliche Preisempfehlung

Sonderausstattung	LCDV	Edition/ Electric Edition	YES/ Electric YES	GS/ Electric GS	Preise inkl. 19 % MwSt. Verbrenner/ Electric
Infotainment-Paket – Navigationssystem – Park & Go digital: Parkpilot, Einparkhilfe vorn und hinten; 180-Grad-Panorama-Rückfahrkamera mit Heckansicht und Ansicht von oben – Schlüssellooses Schließ- und Startsystem „Keyless Open & Start“ – LED-Ambientebeleuchtung – Wireless Charging – Parkbremse, elektrisch – Ein-Zonen-Klimatisierungsautomatik (nur für Verbrenner, Standard für Electric) – Solar Protect®-Wärmeschutzverglasung, stark getönt, im Fond	ZJF6 JY11, WYAP (UB23 & QK13), YD07 & JA18, O101, E301, FH05, RE07, VD09	-	-	0	1.650,00 / 1.300,00
Design					
Dachfarben					
Dach in Wagenfarbe (Standard bei GS mit Außenfarben Karbon Schwarz M09V)	JD00	S	0	0	ohne Mehrpreis
		-	-	S	ohne Mehrpreis
Dach in Kontrastfarbe Schwarz (nicht in Verb. mit Außenfarbe Karbon Schwarz M09V)	JD20	-	S	S	ohne Mehrpreis
Außenfarben					
Uni					
Arktis Weiß	POWP	S	-	S	ohne Mehrpreis
Grafik Grau	POSD	0	-	0	650,00
Metallic					
Kardio Rot, Karbon Schwarz, Kristall Silber, Voltaik Blau	MOPQ, M09V MOZR, MOAV	0	-	0	650,00
Eukalyptus Grün	M0HC	-	S	-	ohne Mehrpreis
Kobalt Blau, Kiss Rot	MOSM, MOVH	-	0	-	850,00

- nicht verfügbar S Serie 0 optional ■ unverbindliche Preisempfehlung

Sonderausstattung	LCDV	Edition/ Electric Edition	YES/ Electric YES	GS/ Electric GS	Preise inkl. 19 % MwSt. Verbrenner/ Electric
Räder, Reifen und Fahrwerk					
16"-Stahlräder					
Stahlräder , 6½ J x 16 – Reifen mit geringem Rollwiderstand 195/55 R16	ZH9A	S	-	-	ohne Mehrpreis
Stahlräder , 6½ J x 16 – Reifen mit geringem Rollwiderstand 195/55 R16 – Mit Reifen-Reparatur-Set, inkl. Reifendichtmittel und 12-Volt-Kompressor (ohne Wagenheber)	ZHHU	O	-	-	50,00
Stahlräder , 6½ J x 16 – Reifen mit geringem Rollwiderstand 195/55 R16 (nur für Verbrenner) – Vorrichtung für Notlaufrad ¹	ZHG6	O	-	-	20,00
16"-Leichtmetallräder					
Leichtmetallräder (8 Speichen) in Grau, 6½ J x 16 (nur für Verbrenner) – Reifen mit geringem Rollwiderstand 195/55 R16	ZH9B	O	-	-	600,00
Leichtmetallräder (8 Speichen, in Grau, 6½ J x 16 (nur für Verbrenner) – Reifen mit geringem Rollwiderstand 195/55 R16 – Mit Reifen-Reparatur-Set, inkl. Reifendichtmittel und 12-Volt-Kompressor (ohne Wagenheber)	ZHH0	O	-	-	650,00
Leichtmetallräder (8 Speichen) in Grau, 6½ J x 16 (nur für Verbrenner) – Reifen mit geringem Rollwiderstand 195/55 R16 – Vorrichtung für Notlaufrad ¹	ZHH3	O	-	-	620,00
Leichtmetallräder (8 Speichen) in Schwarz, 6½ J x 16 (nur für Verbrenner) – Reifen mit geringem Rollwiderstand 195/55 R16 – Inkl. Allwetterreifen in Verb. mit Edition & YES	ZH9C	O	-	-	900,00
	(inkl. MI19)	-	O	-	400,00
	ZH9C	-	-	O	100,00
Leichtmetallräder (8 Speichen) in Schwarz, 6½ J x 16, (nur für Verbrenner) – Reifen mit geringem Rollwiderstand 195/55 R16 – Mit Reifen-Reparatur-Set, inkl. Reifendichtmittel und 12-Volt-Kompressor (ohne Wagenheber) – Inkl. Allwetterreifen in Verb. mit Edition & YES	ZHH4	O	-	-	950,00
	(inkl. MI19)	-	O	-	450,00
	ZHH4	-	-	O	150,00
Allwetterreifen – Für Edition: nur in Verb. mit 16"-Stahlrädern ZH9A, ZHHU und ZHG6 – Für Electric Edition: inkl. 16"-Leichtmetallrädern ZH9E	Mi19	O	-	-	300,00/900,00
		-	O	-	300,00
		-	-	O	400,00/300,00
Allwetterreifen – Für Electric YES: nur in Verb. mit 16"-Leichtmetallrädern ZH9E und ZHU1 – Für GS: inkl. 16"-Leichtmetallrädern (8 Speichen) in Schwarz (ZH9C); auch optional in Verb. mit Leichtmetallrädern ZHH4 und ZHH7 – Für Electric GS: nur in Verb. mit 16"-Leichtmetallrädern ZH9E und ZHU1					

¹Diese Option ist notwendig, um das Notlaufgrad inkl. Werkzeugset über Zubehör bestellen zu können. Reifen-Reparatur-Set entfällt bei Bestellung der Vorrichtung für Notlaufgrad.

- nicht verfügbar **S** Serie  optional  unverbindliche Preisempfehlung

Sonderausstattung	LCDV	Edition/ Electric Edition	YES/ Electric YES	GS/ Electric GS	Preise inkl. 19 % MwSt. Verbrenner/ Electric
Leichtmetallräder (8 Speichen) in Schwarz, 6½ J x 16, (nur für Verbrenner) – Reifen mit geringem Rollwiderstand 195/55 R16 – Vorrichtung für Notlaufrad ¹ – Inkl. Allwetterreifen in Verb. mit Edition & YES	ZHH7 (inkl. MI19)	○	–	–	920,00
		–	○	–	420,00
	ZHH7	–	–	○	120,00
Leichtmetallräder (8 Speichen), Diamond Cut, in Hochglanzschwarz, 6½ J x 16 (nur für Verbrenner) – Reifen mit geringem Rollwiderstand 195/55 R16	ZH9D	–	S	S	ohne Mehrpreis
Leichtmetallräder (8 Speichen), Diamond Cut, in Hochglanzschwarz, 6½ J x 16 (nur für Verbrenner) – Reifen mit geringem Rollwiderstand 195/55 R16 – Mit Reifen-Reparatur-Set, inkl. Reifendichtmittel und 12-Volt-Kompressor (ohne Wagenheber)	ZHH8	–	○	○	50,00
Leichtmetallräder (8 Speichen), Diamond Cut, in Hochglanzschwarz, 6½ J x 16 (nur für Verbrenner) – Reifen mit geringem Rollwiderstand 195/55 R16 – Vorrichtung für Notlaufrad ¹	ZHIB	–	○	○	20,00
Leichtmetallräder (5 Doppelspeichen) in Schwarz, 6½ J x 16 (nur für Electric) – Reifen mit geringem Rollwiderstand 195/55 R16	ZH9F	–	–	○	100,00
Leichtmetallräder (5 Doppelspeichen) in Schwarz, 6½ J x 16 (nur für Electric) – Reifen mit geringem Rollwiderstand 195/55 R16 – Mit Reifen-Reparatur-Set, inkl. Reifendichtmittel und 12-Volt-Kompressor (ohne Wagenheber)	ZHL5	–	–	○	150,00
Leichtmetallräder (5 Doppelspeichen), Diamond Cut, in Hochglanzschwarz, 6½ J x 16 (nur für Electric) – Reifen mit geringem Rollwiderstand 195/55 R16	ZH9E	○	S	S	600,00
Leichtmetallräder (5 Doppelspeichen), Diamond Cut, in Hochglanzschwarz, 6½ J x 16 (nur für Electric) – Reifen mit geringem Rollwiderstand 195/55 R16 – Mit Reifen-Reparatur-Set, inkl. Reifendichtmittel und 12-Volt-Kompressor (ohne Wagenheber)	ZHU1	–	○	○	150,00
17"-Leichtmetallräder					
Leichtmetallräder (5 Doppelspeichen), Diamond Cut, in Hochglanzschwarz, 7 J x 17 (nur für Verbrenner) – Reifen mit geringem Rollwiderstand 205/45 R17	ZH9G	–	○	○	400,00
Leichtmetallräder (5 Doppelspeichen), Diamond Cut, in Hochglanzschwarz, 7 J x 17 (nur für Verbrenner) – Reifen mit geringem Rollwiderstand 205/45 R17 – Mit Reifen-Reparatur-Set, inkl. Reifendichtmittel und 12-Volt-Kompressor (ohne Wagenheber)	ZHNJ	–	○	○	450,00
Leichtmetallräder (5 Doppelspeichen), Diamond Cut, in Hochglanzschwarz, 7 J x 17 (nur für Verbrenner) – Reifen mit geringem Rollwiderstand 205/45 R17 – Mit Vorrichtung für Notlaufrad ¹	ZHG3	–	○	○	420,00
Leichtmetallräder (5 Doppelspeichen) in Schwarz, 7 J x 17 (nur für Electric) – Reifen mit geringem Rollwiderstand 205/45 R17	ZH9H	–	○	○	400,00
Leichtmetallräder (5 Doppelspeichen), Diamond Cut, in Hochglanzschwarz 7 J x 17 (nur für Electric) – Reifen mit geringem Rollwiderstand 205/45 R17 – Mit Reifen-Reparatur-Set, inkl. Reifendichtmittel und 12-Volt-Kompressor (ohne Wagenheber)	ZHQW	–	○	○	450,00

¹Diese Option ist notwendig, um das Notlaufrad inkl. Werkzeugset über Zubehör bestellen zu können. Reifen-Reparatur-Set entfällt bei Bestellung der Vorrichtung für Notlaufrad.

– nicht verfügbar **S** Serie ○ optional ■ unverbindliche Preisempfehlung

Sonderausstattung	LCDV	Edition/ Electric Edition	YES/ Electric YES	GS/ Electric GS	Preise inkl. 19 % MwSt. Verbrenner/ Electric
Räder, Reifen und Sonstiges					
Diebstahlschutz für Leichtmetallräder (4 Felgenschlösser, inkl. 1 Schlüssel)	QF01	-	O	O	40,00
Sitze und Polster					
Stoffpolster	BPFX	S	-	-	
	D4FV	-	S	S	
Alcantara®-Ausstattung, Schwarz - Sitzkontaktflächen und Sitzwangen, innen, in Alcantara® - Kopfstützen, Türverkleidungen und äußere Sitzwangen in Premium-Lederoptik - Komfort-Fahrsitz mit Massagefunktion, 6-fach manuell einstellbar (Länge, Höhe, Lehnenneigung), Lendenwirbelstütze, elektropneumatisch in Höhe und Länge einstellbar Komfort-Paket: - Komfort-Beifahrersitz, 6-fach manuell einstellbar (Länge, Höhe, Lehnenneigung) - Tasche an Vordersitzrücken - Sitzheizung, mehrstufig, Fahrer und Beifahrer	1UFX AK01, RH12 & IT12, NA01, IN03, RU20, NA01	-	-	O	800,00
Batterie und Laden (nur für Electric)					
Wärmepumpe (nur für Electric)	2501	O	O	O	300,00
Onboard-Charger (fahrzeugintegrierte Ladeinheit) , 1-phasig (7,4 kW)	LZ02	S	S	S	
Onboard-Charger (fahrzeugintegrierte Ladeinheit) , 3-phasig (11 kW)	LZ04	O	O	O	700,00
Mode-3-Ladekabel (22 kW, 3-phasig) für öffentliches Laden , 6 Meter Länge	7S02	S	S	S	
eSolutions Charging (Dienst für öffentliches Laden) - Ladekarte - Routenplaner Mehr Informationen zu Free2Move eSolutions und zum Umfang der angebotenen Dienste unter www.esolutions.free2move.com/de		O	O	O	4,99 pro Monat¹

¹ OpelConnect ist Bestandteil der Infotainment-Pakete Edition/Electric Edition, GS/Electric GS.

- nicht verfügbar **S** Serie  optional  unverbindliche Preisempfehlung

Sonderausstattung	LCDV	Edition/ Electric Edition	YES/ Electric YES	GS/ Electric GS	Preise inkl. 19 % MwSt. Verbrenner/ Electric
Konnektivität und Infotainment					
OpelConnect mit Telematikdiensten , u. a.: Connect One¹: <ul style="list-style-type: none"> - Notruf/Pannruf² - Fahrzeugstatus und -informationen - Routen- und Fahrtinformationen Connect Plus³: <ul style="list-style-type: none"> - Live Navigation (u. a. Echtzeit-Verkehrsinformationen, Kraftstoffpreise, POI-Suche), nur in Verb. mit Navigationssystem - Remote Control (Aktivieren der Scheinwerfer und der Hupe sowie Ver- und Entriegeln des Fahrzeugs aus der Ferne per myOpel App) - ChatGPT (intuitive Sprachsteuerung mit künstlicher Intelligenz), nur in Verb. mit Navigationssystem⁴ Zusätzlich für Electric: <ul style="list-style-type: none"> - e-Remote Control (Laden und Klimatisierung aus der Ferne per myOpel App, Einrichten von Lade- und Klimatisierungsplänen) - Free2Move eSolutions (Ladekarte für Laden unterwegs) - e-ROUTES (Navigations-App für Elektrofahrzeuge zur Planung von Routen und Ladestopps basierend auf Echtzeit-Informationen) Mehr Informationen zu OpelConnect und zum Umfang der angebotenen Dienste unter www.opel.de/connect	YR22	S	S	S	
Free2Move Car Sharing Vorrüstung (nur für B2B-Kunden bestellbar)	D3EH	O	O	O	ohne Mehrpreis

¹ OpelConnect ist Bestandteil der Infotainment-Pakete Edition/Electric Edition, GS/Electric GS.

² Connect One-Dienste sind für 10 Jahre nach Garantiebeginn kostenfrei verfügbar.

³ Die Nutzung des Not- und Pannerrufes erfordert einen kostenlosen Vertrag mit der schriftlichen Erklärung des Einverständnisses der Fahrzeuglokalisierung bei der Fahrzeugbestellung und ist abhängig von Netzabdeckung und Verfügbarkeit. Es erfolgt eine umgehende Fahrzeuglokalisierung durch längeres Drücken der SOS-Taste, der Pannerruf-Taste oder automatisch nach der Auslösung des Airbags. Der Pannendienst (Opel Assistance) ist im ersten Jahr kostenlos nach Erstzulassung, danach kostenpflichtig. Informationen zu OpelConnect unter www.opel.de/connect sowie zur Opel Assistance unter www.opel.de/mobilservice. Es gelten die jeweiligen allgemeinen Geschäftsbedingungen.

⁴ Connect Plus-Dienste sind für 6 Monate nach Garantiebeginn kostenfrei verfügbar. Im Anschluss werden die Dienste kostenpflichtig.

Sonderausstattung	LCDV	Edition/ Electric Edition	YES/ Electric YES	GS/ Electric GS	Preise inkl. 19 % MwSt. Verbrenner/ Electric
Infotainment-Systeme allgemein: 4 x 20 Watt, Senderspeicher, Dachantenne, geschwindigkeitsabhängige Lautstärke- und Bassregelung, FM/AM, Autostore, RDS-EON		S	S	S	
Multimedia Radio mit 10"-Touchscreen-Farbdisplay: Audio: <ul style="list-style-type: none"> - Automatische Musikerkennung (Titel, Album, Interpret, Cover) bei Audiogeräten mit USB-Anschluss - Bluetooth®1-Audiostreaming Telefon: <ul style="list-style-type: none"> - Freisprecheinrichtung via Bluetooth®-Schnittstelle - Anzeige von Telefonbuch und Ruflisten Kabellose Smartphone-Integration via Apple CarPlay™2 und Android Auto™2: <ul style="list-style-type: none"> - Anzeige und Bedienung ausgewählter Apps3 und Funktionen über das 10"-Touchscreen-Farbdisplay oder per Sprachbedienung, z. B. <ul style="list-style-type: none"> - Navigation (Google Maps, Apple Karten) - Musik (z. B. Playlists, Google Play Music, Spotify, Stitcher) - Telefon - Vorlesen und Diktieren von Textnachrichten Allgemein: <ul style="list-style-type: none"> - Nutzung der Sprachsteuerung des gekoppelten Smartphones möglich (z. B. Siri4, Google-Sprachbedienung) - 1 USB-Schnittstelle in Mittelkonsole, vorn - Digitaler Radioempfang DAB+ - Lenkradfernbedienung - Graphic Equalizer - 6 Lautsprecher 	ZJDJ	S	S	S	

¹Bluetooth® ist eine registrierte Marke der Bluetooth SIG Inc.

²Kompatibel ab Apple iPhone 5 mit iOS 8.0 oder höher sowie mit Smartphones mit Android 5.0 (Lollipop) oder höher. Apple CarPlay ist eine registrierte Marke der Apple Inc., Android ist eine registrierte Marke der Google Inc.

³Kompatible Apps unter www.apple.com/de/ios/carplay oder www.android.com/auto

⁴Kompatibel mit folgenden Apple Produkten: iPhone 5 oder höher. Siri ist eine registrierte Marke der Apple Inc.

Sonderausstattung	LCDV	Edition/ Electric Edition	YES/ Electric YES	GS/ Electric GS	Preise inkl. 19 % MwSt. Verbrenner/ Electric
<p>Navigationssystem Navigationssystem mit 10"-Touchscreen-Farbdisplay, 7"-Fahrerinfodisplay und Sprachsteuerung für Audio, Telefon und Navigation, inkl. Wireless Charging Zusätzlich zu bzw. abweichend von Multimedia Infotainment System:</p> <p>Navigation:</p> <ul style="list-style-type: none"> - Navigationssystem mit integriertem Speicher - Kartendarstellung in 3-D für Europa und Russland - Dynamische Routenführung über Karten- und/oder Pfeildarstellung und Ansage <p>Personalisierungsmöglichkeiten:</p> <ul style="list-style-type: none"> - Fahrerinfodisplay, Touchscreen-Farbdisplay <p>OpelConnect, u. a. mit Connect Plus-Diensten¹, z. B.:</p> <ul style="list-style-type: none"> - TomTom Online Traffic - Online-POI-Suche und -Routenführung - Parkinformationen (Anzeige von nächstgelegenen Parkmöglichkeiten und Preisinformationen) - Kraftstoffpreis-Informationen (Aktivierung bei Kraftstoff-Warnmeldung oder über POI-Suche) - Live-Wetter - Over-the-Air-Kartenupdates - Intelligente Sprachsteuerung mit natürlicher Spracherkennung und Aktivierung über „Hey Opel“ <p>Personalisierung:</p> <ul style="list-style-type: none"> - Aktive Routenvorschläge abhängig vom Fahrverhalten und Speichern von favorisierten Zielen 	ZJF6	-	-	0	1.650,00 / 1.300,00

¹Connect Plus-Dienste sind für 6 Monate nach Garantiebeginn kostenfrei verfügbar. Im Anschluss werden die Dienste kostenpflichtig.

Aktiver Fußgänger-Warnton (AVAS) (nur für Electric)

Umgebungsgeräusch bis zu einer Fahrgeschwindigkeit von 50 km/h.

Automatischer Geschwindigkeits-Assistent mit Stoppfunktion

Beibehaltung der eingestellten Geschwindigkeit und des gewählten Abstands (nah, mittel, weit) zum vorausfahrenden Fahrzeug durch automatischen Bremsengriff bzw. automatische Beschleunigung (Aktivierung ab 30 km/h bis 180 km/h). In Kombination mit Automatik-Elektroantrieb bietet das System zusätzlich eine Stop&Go-Funktion. Das Fahrzeug wird dann automatisch bis zum Stillstand abgebremst und kann dem vorausfahrenden Fahrzeug auch in Stausituationen automatisch folgen.

Berg-Anfahr-Assistent

Der Berg-Anfahr-Assistent hält automatisch die Bremse, wenn sich das Fahrzeug an einer Steigung befindet. Löst der Fahrer die Fußbremse, so verhindert der Berg-Anfahr-Assistent das Rückwärtsrollen, bis das Gaspedal betätigt wird. Hierdurch wird das Parken an Hanglagen sowie das Fahren im Stop-and-go-Verkehr an Hängen unterstützt und erleichtert.

Digitaler Radioempfang DAB+ (Digital Audio Broadcasting)

Bietet größere Auswahlmöglichkeiten für Hörfunkprogramme. Digital ausgestrahlte Radiosender und Verkehrsinformationen sind empfangbar.

Flankenschutz

Der Flankenschutz unterstützt beim Abbiegen mit niedriger Geschwindigkeit (unter 10 km/h) und weist auf Hindernisse hin, die sich um das Fahrzeug herum befinden und ein potenzielles Risiko darstellen. Das System wird automatisch mit dem Parkpiloten aktiviert.

Frontkollisionswarner mit Automatischer Gefahrenbremsung sowie Fußgängererkennung

Aktiv zwischen 5 und 85 km/h, abhängig vom erfassten Hindernis (Hindernis in Bewegung: 5–85 km/h; fest stehendes Hindernis: 5–80 km/h; Fußgänger: 5–60 km/h). Überwachung des Abstands zum vorausfahrenden Fahrzeug, bei zu schneller Annäherung an ein vorausfahrendes Fahrzeug oder einen Fußgänger wird der Fahrer über einen Warnton und eine Anzeige im Fahrerinfodisplay informiert. Bei Kollisionsgefahr wird die Bremsanlage vorbereitet und gegebenenfalls eine Gefahrenbremsung eingeleitet, um die Folgen einer möglichen Kollision zu minimieren. Bei Geschwindigkeiten unter 30 km/h wird das Fahrzeug bis zum völligen Stillstand abgebremst, ab 30 km/h reduziert das System die Aufprallgeschwindigkeit um maximal 22 km/h. Über diese Schwelle hinaus muss der Fahrer selbstständig bremsen.

Frontkollisionswarner mit Automatischer Gefahrenbremsung sowie Fußgänger- und Radfahrererkennung

Aktiv zwischen 5 und 150 km/h, abhängig vom erfassten Hindernis (Hindernis in Bewegung: 5–150 km/h; fest stehendes Hindernis: 5–120 km/h; Fußgänger: 5–60 km/h; Radfahrer: 5–60 km/h). Überwachung des Abstands zum vorausfahrenden Fahrzeug, bei zu schneller Annäherung an ein vorausfahrendes Fahrzeug, einen Fußgänger oder einen Radfahrer wird der Fahrer über einen Warnton und eine Anzeige im Fahrerinfodisplay informiert. Bei Kollisionsgefahr wird die Bremsanlage vorbereitet und gegebenenfalls eine Gefahrenbremsung eingeleitet, um die Folgen einer möglichen Kollision zu minimieren. Bei Geschwindigkeiten unter 30 km/h wird das Fahrzeug bis zum völligen Stillstand abgebremst, zwischen 30 und 150 km/h reduziert das System die Aufprallgeschwindigkeit um maximal 50 km/h. Über diese Schwelle hinaus muss der Fahrer selbstständig bremsen.

Intelligenter Geschwindigkeitsregler und -begrenzer

Der intelligente Geschwindigkeitsregler und -begrenzer erlaubt in Verbindung mit der Verkehrschilderkennung eine schnelle Anpassung der Geschwindigkeit.

Intelli-Lux Matrix Licht

Das Intelli-Lux Matrix Licht besteht aus 14 Beleuchtungszellen (7 auf jeder Seite), die sich abhängig von der Verkehrssituation automatisch so einstellen, dass zu jeder Zeit eine bestmögliche Sicht gewährleistet wird. Vorausfahrende und entgegenkommende Fahrzeuge werden von den Beleuchtungszellen automatisch ausgeblendet, sodass niemand geblendet wird und ein Abblenden des Fernlichtes nicht notwendig ist.

Mode-3-Ladekabel (nur für Electric)

Verbindungskabel zwischen Wall Box oder Ladestation (Steckertyp 2) und Fahrzeug (Steckertyp 2). Geeignet für 1- und 3-phasisches Laden.

Müdigkeitserkennung

Erkennt aufgrund des Lenkverhaltens und der Fahrtdauer Anzeichen einer eventuellen Müdigkeit des Fahrers und gibt eine optische und akustische Warnung aus (3-Stufen-Warnung).

Onboard-Charger (fahrzeugintegrierte Ladeinheit) (nur für Electric)

Umwandlung von Wechselstrom (Strom aus dem Haushaltsstromnetz) in Gleichstrom, der von der Batterie gespeichert werden kann.

Regeneratives Bremssystem (nur für Electric)

Sobald während der Fahrt der Fuß vom Gaspedal genommen wird, wird durch das regenerative Bremssystem die kinetische Energie umgewandelt, um die Batterie teilweise wieder aufzuladen und somit die Reichweite zu erhöhen. In seiner höchsten Einstellung (B-Modus) können die meisten Kurzstreckenfahrten ohne den Einsatz herkömmlicher Bremsen gefahren werden, was den Verschleiß und die damit verbundenen Wartungskosten reduziert.

Schlüsselloses Schließ- und Startsystem „Keyless Open & Start“

Ermöglicht das Öffnen und Starten des Fahrzeugs, ohne dass der Schlüssel in das Türschloss oder die Zündung gesteckt werden muss. Die Türen öffnen sich nur, wenn sich der Fahrer in unmittelbarer Nähe der entsprechenden Türen befindet.

Spurhalte-Assistent

Warnung bei unbeabsichtigtem Verlassen der Fahrspur (zwischen 65 und 180 km/h) durch eine Kontrollleuchte im Fahrerinfodisplay. Der Spurhalte-Assistent macht zusätzlich durch sanftes Gegensteuern aufmerksam, steuert das Fahrzeug jedoch nicht kontinuierlich.

Aktiver Spurhalte-Assistent

Ergänzt den Spurhalte-Assistenten durch folgende Funktionen: hält das Fahrzeug aktiv durch sanftes kontinuierliches Gegensteuern in der durch den Fahrer vorher ausgewählten Position innerhalb der Fahrspur. Das Lenkrad muss mit beiden Händen gehalten werden. Der Fahrer kann jederzeit selbst die Kontrolle über das Fahrzeug übernehmen.

Toter-Winkel-Warner

In beiden Außenspiegeln (aktiv zwischen 12 und 140 km/h).

Verkehrsschilderkennung

Erkennung von Geschwindigkeitsbegrenzungen und deren Aufhebung sowie Anzeige des erkannten Schildes im Fahrerinfodisplay (abhängig von Sicht- und Witterungsbedingungen).

Wireless Charging

Kabelloses Aufladen von Smartphones in der Mittelkonsole. Nur PMA- und Qi-kompatible Smartphones können induktiv geladen werden. Für alle anderen Smartphones ist eine spezielle Ladehülle erforderlich. Max. Smartphone-Abmessungen: 95 x 150 mm.

180-Grad-Panorama-Rückfahrkamera

Darstellung des Bereichs hinter dem Fahrzeug bis zu 180 Grad, bei eingelegtem Rückwärtsgang im Farbdisplay des Infotainment-Systems.

Zubehör	Bestellschlüssel	Preise inkl. 19 % MwSt.
Corsa		
Anhängerzugvorrichtung , mit abnehmbarem Kugelkopf	1631689180	633,33
Elektrische Ausrüstung für Anhängerzugvorrichtung , 13-Pol-Steckdose	1688059880	235,73
Thule Heckfahrradträger „Coach 3–276“ , für 3 Fahrräder	9858801480	880,93
Abschließbare Radschrauben	1688061880	45,72
Autoteppiche, Velours , schwarz, 4er-Set	9856906480	93,18
Autoteppiche, 3D (mit erhöhtem Rand), schwarz, 4er-Set	1689833380	73,10
Passformgummimatten , 4er-Set	9856907080	56,93
Laderaumschale	1689829580	50,50
Laderaumschale , beidseitig verwendbar (eine Seite Teppich, andere Seite Gummi)	1689833480	96,07
FlexConnect:		
Adapter	9834351380	26,37
Kleiderbügel	9834351580	77,61
Halter für iPad mini	9834351980	60,95
Klapptisch	9834352180	117,87
Haken	9853937080	40,65
Halter für Samsung GALAXY Tab 3/4 10.1	9834352780	127,00
Universal-Tablet-Basis	9834352980	147,99
Halter für iPad mini 4 (in Verb. mit Universal-Tablet-Basis)	9834353180	60,95
USB-Ladegerät , 4-fach (für den Zigarettenanzünder, 2 x 2 USB-Buchsen mit 5,1 A Ladestrom)	1643195380	34,59
Parkpilot , Einparkhilfe vorn	1690034280	355,83
Parkpilot , Einparkhilfe hinten	1690034180	351,59
LED-Anzeige für Parkpilot (farbige LEDs, die den Abstand zum Hindernis anzeigen)	1690034380	59,49
Rückfahrkamera-Set	9835800980	623,95
Sicherheits-Paket	1662697980	25,32

■ unverbindliche Preisempfehlung

Zubehör	Bestellschlüssel	Preise inkl. 19 % MwSt.
Corsa		
Winterkomplettträder:		
4 Stahlräder mit Abdeckung 6½ J x 16 mit Reifen Falken 195/55 R 16 87H; EU-Reifenlabel: D, B, A, 69	9836179080	795,49
4 Leichtmetallräder 6½ J x 16 im „4-Doppelspeichen“-Design mit Reifen Falken 195/55 R 16 87H; EU-Reifenlabel: D, B, A, 69	9836178880	1.116,27
4 Leichtmetallräder 6½ J x 16 im schwarzen „4-Doppelspeichen“-Design mit Reifen Continental 195/55 R 16 91H; EU-Reifenlabel: C, B, B, 70	9835801780	1.220,13
4 Leichtmetallräder 7 J x 17 im silbernen „4-Doppelspeichen“-Design mit Reifen Firestone 205/45 R 17 88V; EU-Reifenlabel: D, B, B, 71	9835802180	1.424,24
Notlaufrad, 15" (Stahlfelge mit Reifen 125/80 R 15 95M) , zzgl. Werkzeugset, nicht für Elektrofahrzeuge und nicht mit 17"-Bereifung	9842716080	71,41
Werkzeugset für Notlaufrad	1677094580	124,95
Corsa Electric		
Winterkomplettträder:		
4 Stahlräder mit Abdeckung 6½ J x 16 mit Reifen Falken 195/55 R 16 87H	9836179180	788,87
4 Leichtmetallräder 7 J x 17 mit Reifen Pirelli 205/45 R 17 88V	9836334680	1.510,06
Ladezubehör:		
eProWallbox, smart (7,4 kW, 1-phasig - 22 kW, 3-phasig)	9856108380	799,68
eProWallbox, smart (7,4 kW, 1-phasig - 22 kW, 3-phasig)	9857012980	649,00
Tasche für Ladekabel mit Opel Logo	9837851280	41,02

Die Preisliste enthält lediglich eine Auswahl an Zubehör. Für bestimmte Teile fallen zusätzlich individuelle Einbaukosten an.
Mehr Zubehör finden Sie unter www.opel.de oder bei Ihrem Opel Service Partner. Bitte erfragen Sie die aktuellen Preise für Winterkomplettträder bei Ihrem Opel Partner.

■ unverbindliche Preisempfehlung

Opel FlexCare

Die FlexCare Garantie- und Serviceverträge von Opel





Die maßgeschneiderten FlexCare Pakete. Immer mobil. Wer einen Opel fährt, erwartet einen zuverlässigen Service und Leistungen, die kompromisslos schützen. Diese entspannte Sicherheit bietet FlexCare. Es sichert dein Fahrzeug gegen zahlreiche Eventualitäten ab und kann flexibel an deinen individuellen Bedarf hinsichtlich Laufzeit und Laufleistung angepasst werden. So bist du stets bestmöglich versorgt und vor unerwarteten Ausgaben geschützt.

Immer das Richtige. Mit unseren FlexCare Paketen bleibst du flexibel. Darüber hinaus kannst du aus attraktiven Optionen wie zum Beispiel Werkstatersatzwagen, Winterkomplettträger (inkl. Räderwechsel) oder Reifeneinlagerung wählen.

Immer vorteilhaft. Mit FlexCare profitierst du auf ganzer Linie.

- Individuell anpassbar hinsichtlich Umfang, Laufzeit und Laufleistung
- Barkauf, Finanzierung oder Leasing möglich
- Bei Diebstahl oder Totalschaden vorzeitige Vertragsbeendigung mit anteiliger Kostenerstattung
- Kostensicherheit, zum Beispiel bei inflationsbedingter Kostensteigerung
- Höherer Wiederverkaufswert: FlexCare ist fahrzeuggebunden und an neue Besitzer übertragbar

Dein Opel Partner berät dich gern und nennt dir Laufzeiten, Laufleistungen und Preise.

	 Garantieverlängerung	 Assistance	 Wartungen	 Verschleißreparaturen
Service Care Plus	-	•	•	-
Complete Care Plus	•	•	•	•
Complete Care Business¹	•	•	•	•

+ frei wählbare Laufzeit: je nach Paket 12 bis 96 Monate²

+ frei wählbare Laufleistung: je nach Paket 30.000 bis 200.000 Kilometer²

¹Nur für Geschäfts- und Flottenkunden.

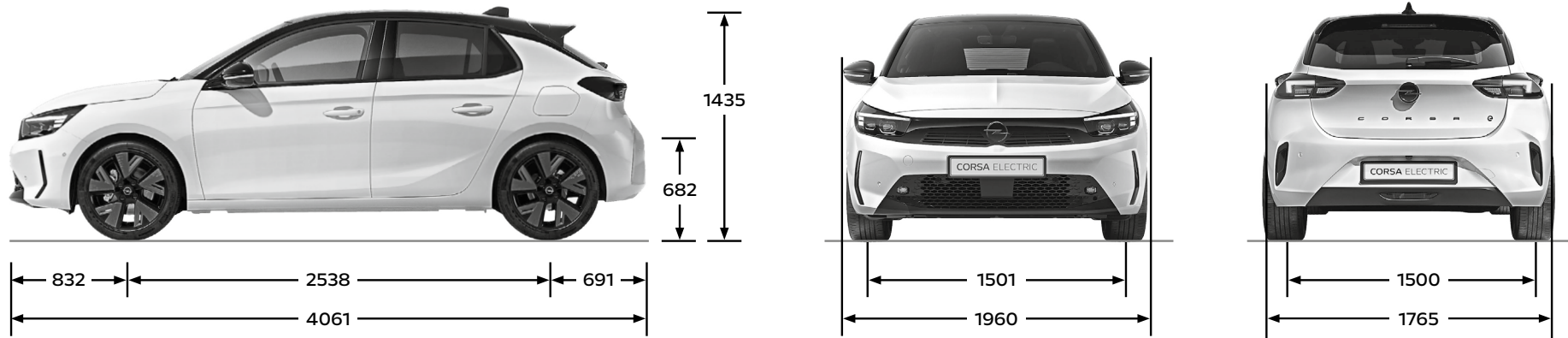
²Ab dem Beginn der Neuwagengarantie (tatsächliche Übergabe des Neufahrzeugs an den ersten Kunden).

Maße	Corsa
	5-türig
Wagenabmessungen in mm	
Länge	4.061
Breite mit aus-/eingeklappten Außenspiegeln	1.960/1.765
Höhe (bei Leergewicht)	1.435
Radstand	2.538
Spurweite, vorn	1.501
Spurweite, hinten	1.500
Wendekreis in m	
Wand zu Wand	10,74
Gepräckraumabmessungen in mm	
Länge am Boden bis Rücksitzlehne	674
Länge am Boden bei vorgeklappter Rücksitzlehne	1.553
Breite am Radeinbau	969
Höhe bis unter Hutablage	536
Höhe der Ladekante	682
Gepäckrauminhalt in l nach ISO 3832	
Nur Gepäckraum bis Gepäckraumabdeckung	Corsa/Corsa Electric 309-1.081/267-1.042

Alle Werte beziehen sich auf das EU-Basismodell mit serienmäßiger Ausstattung.

Corsa

Alle Maße in mm



Reifenkennzeichnung

Reifengröße	Kraftstoffeffizienzklasse	Nasshaftungs-kategorie	Externes Rollgeräusch in dB	Externe Rollgeräuschklasse
185/65 R 15	A	A	70	B
195/55 R 16	A	B	72	B
195/55 R 16	A	A	71	B
205/45 R 17	A	A	70	B

Reifenkennzeichnung Electric

Reifengröße	Kraftstoffeffizienzklasse	Nasshaftungs-kategorie	Externes Rollgeräusch in dB	Externe Rollgeräuschklasse
195/55 R 16	A	A	68	A
195/55 R 16	A	B	72	B
205/45 R 17	A	A	70	B

Elektromotoren mit Automatik-Elektroantrieb mit fester Getriebeübersetzung	Max. Leistung in kW (PS)/bei min ⁻¹	
	100 kW (136 PS)	115 kW (156 PS)
Höchstgeschwindigkeit in km/h ¹	150	150
Beschleunigung 0–100 km/h in Sekunden	8,7	8,1
Reichweite ² (in km) nach WLTP	bis zu 357	bis zu 405
Energieverbrauch in kWh/100 km gemäß WLTP, kombiniert ³	16,2–15,7	14,4–14,2
CO ₂ -Emission in g/km gemäß WLTP, kombiniert ³	–	–
CO ₂ -Klasse	A	A
30-Minuten-Leistung in kW (PS)	57 (77)	57 (77)
Max. Drehmoment in Nm/bei min ⁻¹	260	260
Batteriekapazität in kWh	50	51
Ladedauer Wall Box (AC), 3-phasig, ca. 11 kW ⁴	ca. 3 Std. 10 Min.	ca. 3 Std. 10 Min.
Ladedauer öffentliche Ladestation (DC), ca. 100 kW ^{4,5}	ca. 30 Min. (80% der Batterie)	ca. 30 Min. (80% der Batterie)
Leergewicht inkl. Fahrer (nach 70/156/EWG) in kg	1.530	1.544

¹Elektronisch abgeregelt.

²Die tatsächliche Reichweite kann unter Alltagsbedingungen abweichen und ist von verschiedenen Faktoren abhängig, insbesondere von persönlicher Fahrweise, Streckenbeschaffenheit, Außentemperatur, Nutzung von Heizung und Klimaanlage, sowie thermischer Vorkonditionierung.

³Die Verbrauchs- und Emissionswerte eines Fahrzeugs hängen nicht nur von der effizienten Ausnutzung des Kraftstoffs durch das Fahrzeug ab, sondern werden auch vom Fahrverhalten und von anderen nicht technischen Faktoren beeinflusst.

⁴Ladedauer von 20 bis 80% der Batteriekapazität.

⁵Theoretischer Wert, berechnet auf der Grundlage von 337 km vorläufiger WLTP-Reichweite. Entspricht dem Laden einer leeren Batterie. Die Ladezeit kann je nach Art und Leistung der Ladestation, der Außentemperatur und der Batterietemperatur variieren.

Benzinmotoren	1.2 Direct Injection Turbo mit 6-Gang-Getriebe/8-Stufen-Automatik ¹	1.2 Direct Injection Turbo Hybrid 48 V mit elektrischem 6-Gang-Doppelkupplungsgetriebe (eDCT) ¹	1.2 Direct Injection Turbo Hybrid 48 V mit elektrischem 6-Gang-Doppelkupplungsgetriebe (eDCT) ¹
Höchstgeschwindigkeit in km/h	194/192	188	210
Beschleunigung 0–100 km/h in Sekunden	9,9/10,8	9,9	7,9
Kraftstoffverbrauch in l/100 km gemäß WLTP, kombiniert ²	5,4–5,3/5,7	4,6	4,6–4,7
Kurzstrecke (langsam) in l/100 km gemäß WLTP ²	7,0–6,6	4–4,8	4,0
Stadttrand (mittel) in l/100 km gemäß WLTP ²	5,6–5,3	3,8–4,1	4,1–4,2
Landstraße (schnell) in l/100 km gemäß WLTP ²	4,9–4,6	4–4,1	4,2
Autobahn (sehr schnell) in l/100 km gemäß WLTP ²	5,9–5,6	5,4–5,5	5,6
CO ₂ -Emission in g/km gemäß WLTP, kombiniert ²	120–121/128	103–104	105
CO ₂ -Klasse	D/D	C	C
Schadstoffarm nach	Euro 6e	Euro 6e	Euro 6e
Kraftstoff	Super ³	Super ³	Super ³
Anzahl der Zylinder	3	3	3
Hubraum in cm ³	1.199	1.199	1.199
Max. Leistung in kW (PS)/bei min ⁻¹	74 (100)/5.500	74 (100)/5.500	100 (136)/5.500
Max. Drehmoment in Nm/bei min ⁻¹	205/1.750	205/1.750	230/1.750
Verdichtungsverhältnis	10,5 : 1	10,5 : 1	10,5 : 1
Kraftstofftank-Füllmenge in l	44	44	44
Leergewicht inkl. Fahrer (nach 70/156/EWG) in kg	1.175/1.203	1.267	1.267
Zulässiges Gesamtgewicht in kg	1.620/1.645	1.690	1.690
Zuladung in kg	445/442	423	423
Stützlast in kg	55	55	55
Zulässige Dachlast ⁴ in kg	70	70	70
Zulässige Achslast, vorn/hinten	890/870	965/870	965/870
Anhängelast, ungebremst in kg	580	610	610
Anhängelast, gebremst bei 12% Prüfsteigung in kg	1.200	1.200	1.200

¹Wartungsfreier Ottopartikelfilter.

²Die Verbrauchs- und Emissionswerte eines Fahrzeugs hängen nicht nur von der effizienten Ausnutzung des Kraftstoffs durch das Fahrzeug ab, sondern werden auch vom Fahrverhalten und von anderen nicht technischen Faktoren beeinflusst.

³Alle Benzinmotoren können mit Benzin bleifrei 91 ROZ (Normal), Benzin bleifrei 95 ROZ (Super) und Benzin bleifrei 98 ROZ (Super plus) betrieben werden, wobei jeweils ein maximaler Ethanol-Anteil von 10 % (E10) zulässig ist. Die Angaben zu Leistung und Verbrauch beziehen sich auf den Betrieb mit der in der Tabelle angegebenen Kraftstoffqualität.

⁴Unter Berücksichtigung des zulässigen Gesamtgewichts. Aus Sicherheitsgründen wird empfohlen, mit Dachlast nicht schneller als 120 km/h zu fahren.

Alle Werte beziehen sich auf das EU-Basismodell mit serienmäßiger Ausstattung. Zusätzliche Ausstattungen können das Leergewicht und in manchen Fällen auch die zulässigen Achslasten sowie das zulässige Gesamtgewicht erhöhen bzw. die Zuladung sowie die zulässigen Anhängerlasten reduzieren.

Opel Service.

Europaweiter Kundenservice.

In ganz Europa stehen über 6.000 Opel Servicebetriebe bereit, um dich individuell, fach- und termingerecht zu betreuen.

Opel Assistance.

Die kostenlose Assistance gilt für alle Opel Neufahrzeuge während der Herstellergarantie (2 Jahre) ab Erstzulassungsdatum oder ab Lieferung durch den Vertragshändler.

Wo immer du unterwegs bist, die Opel Assistance hilft dir weiter. In über 40 europäischen Ländern – rund um die Uhr. Mit starken Leistungen wie Pannenhilfe, Abschleppdienst, Mietwagenservice, Hotelunterbringung oder Organisation deiner Weiterreise per Bahn oder Flugzeug. Nach Ablauf des Mobilitätsschutzes kann die Opel Assistance jeweils mit der Inspektion für maximal 1 Jahr verlängert werden¹.

Financial Services.

Leasing oder Kauf – die für dich passende Finanzierungsform hängt von vielen Faktoren ab: Willst du flexibel sein und stets ein neuwertiges Auto fahren? Dann ist häufig Leasing die bessere Wahl. Wenn dir hingegen besonders wichtig ist, dass das Fahrzeug am Ende dir gehört, kann eine Finanzierung besser sein. Ausführliche Informationen findest du unter www.stellantis-financial-services.de oder frage deinen Opel Vertragspartner.

Opel Autoversicherung.

Perfekt auf deinen Opel ausgelegt: Mit der leistungsstarken Opel Autoversicherung entscheidest du dich für einen umfassenden Versicherungsschutz, den du ganz an deine individuellen Bedürfnisse anpassen kannst. Dein Opel Partner vor Ort berät dich gern persönlich und macht dir ein unverbindliches Angebot.

Opel Rent Mietwagenservice.

Ob Werkstattdienstwagen, der Transporter für den Umzug oder das Cabrio für den Wochenendausflug – mit dem Mietwagenangebot von Opel Rent sorgt dein Opel Partner dafür, dass du jederzeit mobil bleibst.

Opel* Zubehör.

Das breite Zubehör-Programm von Opel gibt dir viele Möglichkeiten zur weiteren Individualisierung deines Fahrzeugs. Alles, was deinen Opel komfortabler oder praktischer macht. Mehr dazu findest du bei deinem Opel Partner oder auf www.opel.de

Die FlexCare Garantie- und Serviceverträge von Opel.

Wer einen Opel fährt, erwartet einen zuverlässigen Service und Leistungen, die kompromisslos schützen. Diese entspannte Sicherheit bietet FlexCare. Es sichert dein Fahrzeug gegen zahlreiche Eventualitäten ab und kann flexibel an deinen individuellen Bedarf hinsichtlich Laufzeit und Laufleistung angepasst werden. So bist du stets bestmöglich versorgt und vor unerwarteten Ausgaben geschützt. Dein Opel Partner berät dich gern und nennt dir Laufzeiten, Laufleistungen und Preise.

Neuwagengarantie.

Diese Garantie gilt für alle Pkw und Nutzfahrzeuge gemäß den zugrunde liegenden Garantiebedingungen für 24 Monate ab Erstzulassung bzw. Lieferung durch den erstausliefernden Opel Vertragshändler, je nachdem, welches Datum früher liegt – ohne Kilometerbegrenzung.

Elektrofahrzeugspezifische Garantie.

Opel gewährt eine Garantie auf die Antriebsbatterie. Die Garantie gilt 8 Jahre ab Garantiestartdatum oder für eine Fahrleistung von max. 160.000 km, je nachdem, welches dieser Ereignisse zuerst eintritt. Diese Garantie gilt auch für Hybridfahrzeuge. Je nach Verwendung können sich die Leistungseigenschaften der Batterie innerhalb des Garantiezeitraums bis 30 % reduzieren. Dies liegt im Toleranzbereich der üblichen Abnutzung.

12 Jahre Garantie gegen Durchrostung.

Opel gibt dir die sichere Langzeitgarantie gegen Durchrostung gemäß den dafür geltenden Garantiebedingungen. Du brauchst hierzu lediglich die jährlich vorgesehenen Korrosionsschutzprüfungen von einem Opel Service Partner durchführen zu lassen. Die Korrosionsschutzprüfung ist in den regelmäßigen Serviceüberprüfungen/Inspektionen bei einem Opel Service Partner ohne Mehrkosten enthalten.

Opel in den neuen Medien.

Auch im Internet kannst du dir unter www.opel.de dein individuelles Fahrzeug mit dem Konfigurator zusammensetzen. Du findest dort aktuelle Informationen zu Modellen, Varianten, Preisen, Recycling und Serviceleistungen der Opel Automobile GmbH, Rüsselsheim.

Recycling.

Informationen über die recyclinggerechte Konstruktion, über Altfahrzeug-Rücknahmestellen und das Recycling von Altfahrzeugen findest du im Internet unter www.opel.de

¹Gemäß den Bedingungen der teilnehmenden Opel Service Partner.

Alle Preisangaben sind unverbindliche Preisempfehlungen in Euro zuzüglich Überführungskosten. Die unverbindlichen Preisempfehlungen für Sonderausstattungen gelten nur bei werksseitigem Einbau bzw. werksseitiger Lieferung. Der Inhalt entspricht dem Stand 01/25. Wir behalten uns Änderungen von Konstruktion und Ausstattung vor. Außerhalb der Bundesrepublik Deutschland können Angebot, Technik und Ausstattung unserer Fahrzeuge abweichen. Weitere Informationen zum offiziellen Kraftstoffverbrauch und zu den offiziellen spezifischen CO₂-Emissionen neuer Personenkraftwagen können dem „Leitfaden über den Kraftstoffverbrauch, die CO₂-Emissionen und den Stromverbrauch aller neuen Personenkraftwagenmodelle, die in Deutschland zum Verkauf angeboten werden“ entnommen werden, der an allen Verkaufsstellen und bei der DAT Deutsche Automobil Treuhand GmbH, Hellmuth-Hirth-Straße 1, D-73760 Ostfildern unentgeltlich erhältlich ist. Bitte informiere dich über die genaue Ausstattung unserer Fahrzeuge bei deinem Opel Partner. Weitere Informationen über Opel und den Opel Händler VersicherungService unter www.opel.de. Antworten auf Fragen findest du bei der Opel Kundenbetreuung unter der Telefonnummer 06142 8729750.