

ZAFIRA ELECTRIC /



O P E L

Preise, Ausstattungen und technische Daten
4. Juli 2024

Zafira Electric	Getriebe	Energieverbrauch (kombiniert) in kWh/100 km gemäß WLTP ¹	CO ₂ -Emission (kombiniert) in g/km gemäß WLTP ¹	CO ₂ -Klasse ¹	Edition	GS
					Preise inkl. 19 % MwSt.	
Elektromotoren						
100 kW (136 PS) 50-kWh-Batterie	Automatik-Elektroantrieb mit fester Getriebeübersetzung	24,6	-	A	47.550,00 (1GKO NN Q ZE F BO AO JO)	55.100,00 (1GKO NN S ZE F BO AO JO)
100 kW (136 PS) 75-kWh-Batterie	Automatik-Elektroantrieb mit fester Getriebeübersetzung	24,6	-	A	53.550,00 (1GKO NN Q ET F BO AO JO)	61.100,00 (1GKO NN S ET F BO AO JO)
Zafira Electric XL	Getriebe	Energieverbrauch (kombiniert) in kWh/100 km gemäß WLTP ¹	CO ₂ -Emission (kombiniert) in g/km gemäß WLTP ¹	CO ₂ -Klasse ¹	Edition	GS
					Preise inkl. 19 % MwSt.	
Elektromotoren						
100 kW (136 PS) 50-kWh-Batterie	Automatik-Elektroantrieb mit fester Getriebeübersetzung	24,8	-	A	48.550,00 (1GKO NP Q ZE F BO AO JO)	56.100,00 (1GKO NP S ZE F BO AO JO)
100 kW (136 PS) 75-kWh-Batterie	Automatik-Elektroantrieb mit fester Getriebeübersetzung	24,9	-	A	54.550,00 (1GKO NP Q ET F BO AO JO)	62.100,00 (1GKO NP S ET F BO AO JO)

¹Die Verbrauchs- und Emissionswerte eines Fahrzeugs hängen nicht nur von der effizienten Ausnutzung des Kraftstoffs durch das Fahrzeug ab, sondern werden auch vom Fahrverhalten und von anderen nicht technischen Faktoren beeinflusst.

Serienausstattung	Edition	GS
Design		
Außenspiegelgehäuse in Schwarz	S	S
Front- und Heckschürze in Wagenfarbe	S	S
Heckklappe, verglast, mit Heckscheibenwischer und -heizung	S	S
Polster und Sitze: – 8 Sitzplätze mit Stoff Meltem, Grau – Fahrersitz: 6-fach manuell einstellbar, mit Lendenwirbelstütze und Armlehne – Beifahrersitz: 4-fach manuell einstellbar, mit Armlehne – Sitzbank 2/3 zu 1/3 in der 2. Sitzreihe mit einzelnen Rückenlehnen, umklapp- und herausnehmbar, mit ISOFIX-Vorrüstung – Sitzbank 2/3 zu 1/3 in der 3. Sitzreihe mit einzelnen Rückenlehnen, umklapp- und herausnehmbar, mit ISOFIX-Vorrüstung	S	-
Polster und Sitze: – 8 Sitzplätze mit Lederpolster Claudia, Schwarz – Fahrersitz: 6-fach elektrisch einstellbar, mit Lendenwirbelstütze, Armlehne, Massagefunktion und Sitzheizung – Beifahrersitz: 4-fach elektrisch einstellbar, mit Armlehne, Massagefunktion und Sitzheizung – Sitzbank 2/3 zu 1/3 in der 2. Sitzreihe mit einzelnen Rückenlehnen, verschieb-, umklapp- und herausnehmbar, mit ISOFIX-Vorrüstung – Sitzbank 2/3 zu 1/3 in der 3. Sitzreihe mit einzelnen Rückenlehnen, verschieb-, umklapp- und herausnehmbar, mit ISOFIX-Vorrüstung – Schienensystem für die 2. und 3. Sitzreihe	-	S
Räder und Reifen: – 17"-Stahlräder, 7 J x 17, mit Sommerreifen 225/55 R17 und Radzierblende	S	-
Räder und Reifen: – 17"-Leichtmetallräder, 7 J x 17, in BiColor Diamond Cut mit Sommerreifen 225/55 R17	-	S
Schiebetür mit festem Fenster, Fahrer- und Beifahrerseite, in der 2. Sitzreihe	S	S
Schiebetürleiste mit Abdeckung, in Wagenfarbe	S	S
Seitenschutzleiste in Wagenfarbe	S	S
Bodenbelag Gummi mit Trittstufe mit Kunststoffbelag	S	-
Bodenbelag Teppich mit Trittstufe mit Kunststoffbelag	-	S
Türaußengriffe in Wagenfarbe	S	S
Türeinstiegsleiste, beleuchtet	-	S
Manuelle Schiebetür, Fahrer- und Beifahrerseite	S	-
Elektrische Schiebetür, Fahrer- und Beifahrerseite, mit Sensorsteuerung – Selbstöffnend und -schließend per Fußgeste	-	S

Serienausstattung	Edition	GS
Assistenzsysteme		
Aktiver Fußgängerwarntorn (AVAS), Umgebungsräusch bis zu einer Fahrgeschwindigkeit von 50 km/h	S	S
Berg-Anfahr-Assistent	S	S
Spurhalte-Assistent	S	S
Frontkollisionswarner	S	S
Notbremsassistent	S	S
Müdigkeitserkennung	S	S
Verkehrszeichenerkennung	S	S
Flankenschutz	-	S
Toter-Winkel-Warner	-	S
Licht und Sicht		
Automatisches Abblendlicht	S	S
Voll-LED-Scheinwerfer mit LED-Tagfahrlicht	S	S
Innenspiegel, automatisch abblendend	-	S
Nebelscheinwerfer	S	S
Nebelschlussleuchten mit Rückfahrcheinwerfern	S	S
Regensensor	S	S
Konnektivität und Infotainment		
Multimedia Pro mit 10"-Touchscreen-Farbdisplay in Full HD und Sprachsteuerung	S	-
Multimedia Navi Pro mit 10"-Touchscreen-Farbdisplay in Full HD und Sprachsteuerung	-	S
OpelConnect mit Telematikdiensten	S	S
Digitaler Radioempfang DAB+	S	S
Digitales Farb-Fahrerinfodisplay	S	S

Serienausstattung	Edition	GS
Klima und Heizung		
Solar Protect®-Wärmeschutzverglasung im Fond, stark getönt (70 % Tönungsgrad)	S	-
Solar Protect®-Wärmeschutzverglasung im Fond, stark getönt (90 % Tönungsgrad)	-	S
Sitzheizung	-	S
Zwei-Zonen-Klimatisierungsautomatik	-	S
Zusatzklimaanlage, hinten	-	S
Sicherheit		
Airbagsystem: – Frontairbag, Fahrer – Frontairbag, Beifahrer, deaktivierbar – Kopfairbags, Fahrer und Beifahrer	S	S
Antiblockiersystem (ABS) mit Kurvenbremskontrolle und Bremsassistent	S	S
Automatische Aktivierung des Warnblinkers und Entriegelung der Türen nach Auslösung von Airbag und Gurtstraffer	S	S
Dreipunkt-Sicherheitsgurte auf allen Plätzen: – Gurtkraftbegrenzer, vorn – Doppelte Gurtstraffer, vorn – Warnton und -leuchte für nicht angelegte Gurte, vorn	S	S
Elektronisches Stabilitätsprogramm (ESP®Plus)	S	S
Kindersicherung, elektrisch	-	S
Reifendruck-Warnung	S	S
Seitenaufprallschutz	S	S
Sicherheitslenksäule, höhen- und längs einstellbar	S	S
Vorhangairbags, in der 2. und 3. Sitzreihe	-	S

Serienausstattung	Edition	GS
Komfort- und sonstige Ausstattung		
Ablagefächer, u. a.: <ul style="list-style-type: none"> - Ablagefach in der Mittelkonsole, vorn - Ablagegalerie über Frontscheibe, geschlossen - Ablagefach in den vorderen Türen, geeignet für 1,5-Liter-Getränkeflaschen - Handschuhfach, geschlossen, gekühlt und beleuchtet - Handschuhfach, unten, geschlossen - Ablagefach auf Armaturentafel, Beifahrerseite, geschlossen 	S	S
Dachhimmel mit 3 Leseleuchten und Ambientebeleuchtung, inkl. 6 Belüftungsdüsen im Fond	-	S
Fußmatten in allen Sitzreihen	-	S
Sound-System für bessere Audioqualität: <ul style="list-style-type: none"> - 10 Lautsprecher - Verstärker und Subwoofer unter dem Fahrersitz 	-	S
Innenraumbeleuchtung: <ul style="list-style-type: none"> - 1. Sitzreihe 3 LED-Leuchten - 2. und 3. Sitzreihe 2 LED-Leuchten - Gurtbefestigungsindikator 	-	S
Außenspiegel, elektrisch einstell-, beheiz- und anklappbar	S	S
Bordcomputer	S	S
Elektrische Fensterheber, vorn, mit Tippfunktion	S	S
2 3-Knopf-Funkzündschlüssel	S	S
Schlüsselloses Schließ- und Startsystem „Keyless Open & Start“	-	S
Gepäckraumabdeckung	-	S
Haltegriffe in der 2. und 3. Sitzreihe sowie auf der Beifahrerseite in der 1. Sitzreihe	S	S
Handbremse, elektrisch	S	S
Multifunktionslederlenkrad, beheizt	-	S
Parkpilot, Einparkhilfe hinten, akustisches Warnsignal	S	-
Parkpilot, Einparkhilfe vorn und hinten, akustisches Warnsignal	-	S
180-Grad-Panorama-Rückfahrkamera	-	S

Serienausstattung	Edition	GS
Servolenkung	S	S
Sonnenblenden, Fahrer und Beifahrer, inkl. Make-up-Spiegeln	S	S
Sonnenschutzrollos in der 2. Sitzreihe	-	S
Steckdose, 12 Volt, im unteren Handschuhfach und in der 3. Sitzreihe links	S	S
Unterfahrschutz für den Motor, aus Metall	S	S
Zentralverriegelung mit Funkfernbedienung	S	S
Steckdose, 220/230 Volt, in der 2. Sitzreihe (unter dem Beifahrersitz)	-	S
Batterie und Laden		
Onboard-Charger (fahrzeugintegrierte Ladeeinheit), 3-phasig (11 kW)	S	S
Mode-3-Ladekabel (22 kW), 7 Meter Länge	S	S

Sonderausstattung	Edition	GS	Preise inkl. 19% MwSt.	
Ausstattungs Pakete				
Komfort-Paket <ul style="list-style-type: none"> - Schlüssellooses Schließ- und Startsystem „Keyless Open & Start“ - Elektrische Schiebetür, Fahrer- und Beifahrerseite, mit Sensorsteuerung 	WZ09	○	S	1.200,00
Driver-Paket <ul style="list-style-type: none"> - Schlüssellooses Schließ- und Startsystem „Keyless Open & Start“ - Innenspiegel, automatisch abblendend - Multifunktionslederlenkrad, beheizt - Wireless Charging - Handbremse, elektrisch 	RL05	○	S	800,00
Drive-Assist-Paket <ul style="list-style-type: none"> - Automatischer Geschwindigkeits-Assistent - Multifunktionslederlenkrad, beheizt - Handbremse, elektrisch 	ZVKT	○	-	600,00
		-	○	200,00
Design-Paket <ul style="list-style-type: none"> - Heckklappe mit separat zu öffnender Heckscheibe - Solar Protect®-Wärmeschutzverglasung im Fond, stark getönt - 17"-Leichtmetallräder, 7J x 17, in BiColor Diamond Cut mit Sommerreifen 225/55 R17 	W007	○	-	1.100,00
Design-Paket GS <ul style="list-style-type: none"> - Panorama-Glasdach mit 2 separaten Fenstern, manuell abdeckbar - Heckklappe mit separat zu öffnender Heckscheibe 	OK01	-	○	700,00
Design-Paket Black <ul style="list-style-type: none"> - Außenspiegelgehäuse in Hochglanzschwarz - Seitenschutzleiste in Hochglanzschwarz 	ED44	○	○	300,00
Klima-Paket <ul style="list-style-type: none"> - Zwei-Zonen-Klimatisierungsautomatik - Zusatzklimaanlage, hinten - 2 USB-C-Schnittstellen in 2. Sitzreihe 	NR02	○	S	900,00
Connect-Paket <ul style="list-style-type: none"> - Infotainment-System Multimedia Navi Pro mit 10"-Touchscreen-Farbdisplay in Full HD - Digitales Farb-Fahrerinfodisplay - 180-Grad-Panorama-Rückfahrkamera - Toter-Winkel-Warner - Parkpilot, Einparkhilfe vorn und hinten, akustisches Warnsignal - Flankenschutz 	ZJA9	○	S	700,00
Konverter-Paket <ul style="list-style-type: none"> - Verstärkte Bordelektrik - Elektrische Vorbereitung für Anhängerzugvorrichtung 	BQ01	○	○	250,00

S Serie
 ○ optional
 ■ unverbindliche Preisempfehlung

Sonderausstattung		Edition	GS	Preise inkl. 19% MwSt.
Konnektivität und Infotainment				
Infotainment-System Multimedia Pro mit 10"-Touchscreen-Farbdisplay in Full HD und mit Sprachsteuerung: <ul style="list-style-type: none"> – Mirror Screen¹: kabellose Übertragung von multimedialen Inhalten und Apps eines kompatiblen Smartphones auf den Touchscreen des Fahrzeugs, über den die kompatiblen Funktionen und Apps direkt bedient werden können. Integration via Apple CarPlay^{TM2} und Android Auto^{TM2} – Digitaler Radioempfang DAB – Freisprecheinrichtung mit Audiostreaming via Bluetooth^{®3}-Schnittstelle – 8 Lautsprecher – 4 USB-C-Schnittstellen (1x Datenübertragung und 1x Ladefunktion beim Radio sowie 2 x Ladefunktion auf B-Säule) – Digitales Farb-Fahrerinfodisplay 	ZJA6	S	-	
Infotainment-System Multimedia Navi Pro mit 10"-Touchscreen-Farbdisplay in Full HD und mit Sprachsteuerung, wie Multimedia Pro, jedoch zusätzlich mit: <ul style="list-style-type: none"> – Echtzeit-Navigation „by TomTom Services“ – Over-the-Air-Kartensupdates – Übertragung der Karte auf das digitale Farb-Fahrerinfodisplay – Soundsystem für bessere Audioqualität: 10 Lautsprecher sowie Verstärker und Subwoofer unter dem Fahrersitz 	ZJA9	Connect-Paket	S	
OpelConnect mit Telematikdiensten⁴, z. B.: <ul style="list-style-type: none"> – Notruf/Pannendienst⁵ – Fahrzeugstatus und -informationen – Routen- und Fahrtinformationen – LIVE Navigations-Dienste⁶ (nur in Verb. mit Multimedia Navi Pro) <p>Mehr Informationen zu OpelConnect und zum Umfang der angebotenen Dienste unter www.opel.de/connect</p>		S	-	
Komfort- und sonstige Ausstattung				
Sitzheizung in 1. Sitzreihe inkl. Multifunktionslederlenkrad, beheizt (nicht in Verb. mit Family-Paket)	NA01	○	S	350,00

¹Weitere Informationen finden Sie unter www.apple.com/de/ios/carplay oder www.android.com/intl/de_de/auto. Aus Sicherheitsgründen sind nicht alle Apps und Funktionen während der Fahrt verfügbar.

²Kompatibel ab Apple iPhone 5 mit iOS 8.0 oder höher sowie mit Smartphones mit Android 5.0 (Lollipop) oder höher. Apple CarPlayTM ist eine registrierte Marke der Apple Inc., Android AutoTM ist eine registrierte Marke der Google Inc.

³Bluetooth[®] ist eine registrierte Marke der Bluetooth SIG Inc.

⁴Die Nutzung des Not- und Pannendienstes erfordert einen kostenlosen Vertrag mit der schriftlichen Erklärung des Einverständnisses der Fahrzeuglokalisierung bei der Fahrzeugbestellung und ist abhängig von Netzabdeckung und Verfügbarkeit. Der Pannendienst (Opel Assistance) ist im ersten Jahr kostenlos nach Erstzulassung, danach kostenpflichtig. Informationen zu OpelConnect unter www.opel.de/connect sowie zur Opel Assistance unter www.opel.de/mobilservice. Es gelten die jeweiligen allgemeinen Geschäftsbedingungen.

⁵Umgehende Fahrzeuglokalisierung (durch längeres Drücken der SOS-Taste, der Pannendienst-Taste oder automatisch nach der Auslösung eines pyrotechnischen Elements).

⁶LIVE Navigations-Dienste sind für 36 Monate nach Aktivierung kostenfrei verfügbar. Im Anschluss werden die LIVE Navigations-Dienste kostenpflichtig.

Farben und Polster

			Uni	Metallic				
			Kaolin Weiß	Merkur Grau	Kontrast Grau	Kapari Grün	Karbon Schwarz	
			OMPOONPR	OMMOON1J	OMMOONF4	OMMOONDU	OMMOON9V	
Preise inkl. 19% MwSt.			ohne Mehrpreis	900,00				
Edition								
Stoff Meltem, Grau	OP43ORFT	ohne Mehrpreis	●	●	●	●	●	
Stoff Rimini, Grau (Family-Paket)	OPBRORFY	1.100,00	●	●	●	●	●	
GS								
Leder Claudia, Schwarz	OPCYORFX	ohne Mehrpreis	●	●	●	●	●	

• mögliche Farb-Polster-Kombination

Sitzkonfigurationen	Edition	GS	Preise inkl. 19% MwSt.	
6 Sitzplätze				
VIP-Paket Ledersitze: Claudia, Schwarz Fahrersitz: 6-fach elektrisch einstellbar, mit Lendenwirbelstütze, Armlehne, Massagefunktion und Sitzheizung Beifahrersitz: 4-fach elektrisch einstellbar, mit Lendenwirbelstütze, Armlehne, Massagefunktion und Sitzheizung 2 Einzelsitze auf Schienen in der 2. Sitzreihe, dreh-, umklapp- und herausnehmbar, mit Armlehnen und ISOFIX-Vorrüstung 2 Einzelsitze auf Schienen in der 3. Sitzreihe, umklapp- und herausnehmbar, mit Armlehnen und ISOFIX-Vorrüstung Klappstisch auf Schienensystem, längs verschiebbar zwischen 2. und 3. Sitzreihe, herausnehmbar	AN01 (in Verb. mit OPCYORFX)	-	○	1.000,00
7 Sitzplätze				
VIP-Plus-Paket Ledersitze: Claudia, Schwarz Fahrersitz: 6-fach elektrisch einstellbar, mit Lendenwirbelstütze, Armlehne, Massagefunktion und Sitzheizung Beifahrersitz: 4-fach elektrisch einstellbar, mit Lendenwirbelstütze, Armlehne, Massagefunktion und Sitzheizung 2 Einzelsitze auf Schienen in der 2. Sitzreihe, dreh-, umklapp- und herausnehmbar, mit Armlehnen und ISOFIX-Vorrüstung Sitzbank 2/3 zu 1/3 in der 3. Sitzreihe mit einzelnen Rückenlehnen, umklappbar, verschiebbar und herausnehmbar, mit ISOFIX-Vorrüstung Klappstisch auf Schienensystem, längs verschiebbar zwischen 2. und 3. Sitzreihe, herausnehmbar	AL35 (in Verb. mit OPCYORFX)	-	○	900,00
8 Sitzplätze				
Stoff-Sitze: Meltem, Grau Fahrersitz: 6-fach manuell einstellbar, mit Lendenwirbelstütze und Armlehne Beifahrersitz: 4-fach manuell einstellbar, mit Armlehne Sitzbank 2/3 zu 1/3 in der 2. Sitzreihe mit einzelnen Rückenlehnen, umklappbar und herausnehmbar, mit ISOFIX-Vorrüstung Sitzbank 2/3 zu 1/3 in der 3. Sitzreihe mit einzelnen Rückenlehnen, umklappbar und herausnehmbar, mit ISOFIX-Vorrüstung	WAAS (in Verb. mit OP43ORFT)	S	-	
Ledersitze: Claudia, Schwarz Fahrersitz: 6-fach elektrisch einstellbar, mit Lendenwirbelstütze, Armlehne, Massagefunktion und Sitzheizung Beifahrersitz: 4-fach elektrisch einstellbar, mit Lendenwirbelstütze, Armlehne, Massagefunktion und Sitzheizung Sitzbank 2/3 zu 1/3 in der 2. Sitzreihe mit einzelnen Rückenlehnen, umklappbar, verschiebbar und herausnehmbar, mit ISOFIX-Vorrüstung Sitzbank 2/3 zu 1/3 in der 3. Sitzreihe mit einzelnen Rückenlehnen, umklappbar, verschiebbar und herausnehmbar, mit ISOFIX-Vorrüstung Schienensystem für die 2. und 3. Sitzreihe	WAAP (in Verb. mit OPCYORFX)	-	S	

S Serie
 ○ optional
 ■ unverbindliche Preisempfehlung

Sitzkonfigurationen	Edition	GS	Preise inkl. 19% MwSt.	
<p>Family-Paket Stoff-Sitze: Rimini, Grau</p> <p>Fahrsitz 6-fach manuell einstellbar, mit Lendenwirbelstütze, Armlehne und Sitzheizung</p> <p>Beifahrersitz 4-fach manuell einstellbar, mit Armlehne, umklappbarer Sitzlehne und Sitzheizung</p> <p>Sitzbank 2/3 zu 1/3 in der 2. Sitzreihe mit einzelnen Rückenlehnen, umklappbar und herausnehmbar, mit ISOFIX-Vorrüstung</p> <p>Sitzbank 2/3 zu 1/3 in der 3. Sitzreihe mit einzelnen Rückenlehnen, umklappbar und herausnehmbar, mit ISOFIX-Vorrüstung</p> <ul style="list-style-type: none"> - Bodenbelag Teppich - Fußmatten in allen Sitzreihen - Gepäckraumabdeckung - Klapptische an den Rücksitzlehnen der 1. Sitzreihe - Sonnenschutzrollos in der 2. Sitzreihe - Multifunktionslederlenkrad, beheizt - Ablagefach auf der Armaturentafel, geschlossen - Handschuhfach auf der Beifahrerseite, unten, geschlossen 	WAAO (in Verb. mit OPBRORFY)	○	-	1.100,00
9 Sitzplätze				
<p>Stoff-Sitze: Meltem, Grau</p> <p>Fahrsitz 6-fach manuell einstellbar, mit Lendenwirbelstütze und Armlehne</p> <p>Beifahrerdoppelsitzbank mit Ablagefach unter der Sitzbank</p> <p>Sitzbank 2/3 zu 1/3 in der 2. Sitzreihe mit einzelnen Rückenlehnen, umklappbar und herausnehmbar, mit ISOFIX-Vorrüstung</p> <p>Sitzbank 2/3 zu 1/3 in der 3. Sitzreihe mit einzelnen Rückenlehnen, umklappbar und herausnehmbar, mit ISOFIX-Vorrüstung (nicht in Verb. mit 75-kWh-Batterie bei regulärer Länge)</p>	WAAF (in Verb. mit OP43ORFT)	○	-	300,00

Automatischer Geschwindigkeits-Assistent

Beibehaltung der eingestellten Geschwindigkeit und des gewählten Abstands (nah, mittel, weit) zum vorausfahrenden Fahrzeug durch automatischen Bremsengriff bzw. automatische Beschleunigung (Aktivierung ab 30 km/h bis 180 km/h). In Kombination mit Automatik-Elektroantrieb bietet das System zusätzlich eine Stop&Go-Funktion. Das Fahrzeug wird dann automatisch bis zum Stillstand abgebremst und kann dem vorausfahrenden Fahrzeug auch in Stausituationen automatisch folgen.

Berg-Anfahr-Assistent

Der Berg-Anfahr-Assistent hält automatisch die Bremse, wenn sich das Fahrzeug an einer Steigung befindet. Löst der Fahrer die Fußbremse, so verhindert die Berg-Anfahr-Hilfe das Rückwärtsrollen, bis das Gaspedal betätigt wird. Hierdurch wird das Parken an Hanglagen sowie das Fahren im Stop-and-go-Verkehr an Hängen unterstützt und erleichtert.

180-Grad-Panorama-Rückfahrkamera

Darstellung des Bereichs hinter dem Fahrzeug bis zu 180 Grad, inkl. Lenkleitlinien, bei eingelegtem Rückwärtsgang im Farbdisplay des Infotainment-Systems.

Digitaler Radioempfang DAB+ (Digital Audio Broadcasting)

Bietet größere Auswahlmöglichkeiten für Hörfunkprogramme. Digital ausgestrahlte Radiosender und Verkehrsinformationen sind empfangbar.

Flankenschutz

Der Flankenschutz unterstützt beim Abbiegen mit niedriger Geschwindigkeit (unter 10 km/h) und weist auf Hindernisse hin, die sich um das Fahrzeug herum befinden und ein potenzielles Risiko darstellen. Das System wird automatisch mit dem Parkpiloten aktiviert.

Frontkollisionswarner

Das System ist aktiv ab einer Geschwindigkeit von 5 km/h und berechnet die Distanz zum vorausfahrenden Fahrzeug. Der Fahrer kann die Distanz, die eine Warnung aktiviert, selbst wählen. Folgende Abstände können gewählt werden:

- „NAH“
- „MITTEL“
- „WEIT“

Der Frontkollisionswarner ist immer aktiv und auf „MITTEL“ voreingestellt. Bei einem zu geringen Abstand erscheint ein Warnsymbol im Fahrerinfodisplay und es ertönt ein Warnsignal.

Intelligenter Geschwindigkeitsregler und -begrenzer

Der intelligente Geschwindigkeitsregler und -begrenzer erlaubt in Verb. mit der Verkehrsschilderkennung eine schnelle Anpassung der Geschwindigkeit.

Müdigkeitserkennung

Die Müdigkeitserkennung hilft, Unfälle aufgrund von Müdigkeit oder Sekundenschlaf zu verhindern. Sie registriert dazu ungewöhnliches Verhalten, das auf Müdigkeit schließen lässt. Das System ist immer aktiv.

Kaffeepausealarm:

Dieser Alarm schlägt dem Fahrer nach einer Fahrt von 2 Stunden über 65 km/h eine Pause vor.

Aufmerksamkeitswarnung:

Die Warnung wird im Fahrerinfodisplay und per Warnton angezeigt, wenn das System unsicheres Fahren innerhalb der Fahrspur oder plötzliche Lenkbewegungen registriert.

Notbremsassistent

Der Assistent reduziert die Aufprallgeschwindigkeit oder verhindert Auffahrunfälle. Reagiert der Fahrer nicht auf die Warnungen des Frontkollisionswarners, erfolgt die automatische Gefahrenbremsung nicht nur bei zu nahe kommenden Fahrzeugen, sondern auch bei erkannten Fußgängern. Die automatische Gefahrenbremsung unterstützt den Fahrer zwischen 5 km/h und 85 km/h. Wenn der Assistent eine Kollision bei einer Geschwindigkeit zwischen 0 km/h und 30 km/h vorhersehrt, bringt er das Fahrzeug zum völligen Stillstand. Bei einer Geschwindigkeit über 30 km/h verringert das Fahrzeug die Geschwindigkeit um maximal 22 km/h; die weitere Bremskraft muss der Fahrer aufbringen.

Spurhalte-Assistent

Hält das Fahrzeug zwischen 65 km/h und 180 km/h aktiv durch sanftes, kontinuierliches Gegensteuern in der Fahrspur.

Das System kann durch folgende Aktionen außer Kraft gesetzt werden:

- Lenkradeinschlag
- Blinken
- Bremsen oder Beschleunigen

Toter-Winkel-Warner

Der Toter-Winkel-Warner zeigt dem Fahrer über ein Symbol im entsprechenden Außenspiegel an, dass ein Fahrspurwechsel gefährlich ist, falls ein Fahrzeug in der angrenzenden Fahrspur sich in der Zone befindet, die mindestens den toten Winkel des Rückspiegels darstellt oder ein Fahrzeug in den nächsten Sekunden in den toten Winkel einfahren wird.

Verkehrszeichenerkennung

Die Verkehrszeichenerkennung erkennt eine Reihe von Verkehrsschildern und zeigt sie innerhalb des Fahrerinfodisplays an, was die Ablenkung des Fahrers minimiert.

Zubehör	Bestellschlüssel	Preise inkl. 19 % MwSt.
Aluminium-Basisträger , 1 Barren (min. 2x benötigt)	1612491580	162,11
POLAIRE Dachbox „Voyager 340“ , halblang ¹	9854740580	303,93
POLAIRE Dachbox „Voyager 430“ , halblang ¹	9854740680	359,80
Thule Dachbox „Motion XT Alpine“ , lang ¹	9854834580	1.258,50
Thule Fahrradträger „FreeRide 532“ , für 1 Fahrrad ¹	9588801880	113,55
Thule Ski- und Snowboardträger „SnowPack“ , für 4 Paar Ski ¹	9858802280	215,34
Anhängerzugvorrichtung , mit abnehmbarem Kugelkopf	1685539980	704,35
Elektrische Ausrüstung für Anhängerzugvorrichtung , 13-Pol-Steckdose	1688059180	352,43
Adapterkabel , für elektrische Ausrüstung 1688059180	1671685380	14,04
Laderaummatte		
für Fahrzeuge mit 2 Sitzreihen	1614086280	71,72
für Fahrzeuge mit 3 Sitzreihen	1614086380	50,65
für XL-Fahrzeuge mit 3 Sitzreihen	1614086480	66,33
für Fahrzeuge mit 3 Sitzreihen (Sitzbank 2/3 zu 1/3 umklappbar)	1614086580	50,65
für XL-Fahrzeuge mit 3 Sitzreihen (Sitzbank 2/3 zu 1/3 umklappbar)	1614086680	71,72
Ladekantenschutzfolie	1614304980	42,19
Ladezubehör		
easyWallbox (4,6 kW, 1-phasig)	9855153680	498,61
eProWallbox Move, smart (7,4 kW, 1-phasig–22 kW, 3-phasig)	9857012980	649,00
eProWallbox, smart (7,4 kW, 1-phasig–22 kW, 3-phasig)	9856108380	799,68
Universal Charger (1,8 kW–22 kW, 3-phasig) mit 4 Adaptern im Set inkl. Aufbewahrungstasche	9846031480	1.299,65
Universal Charger – Sicherheitsschloss	9835744880	16,67
Universal Charger – Wandhalterung	9835744780	87,82
Mode-2-Ladekabel (1,8 kW), Typ E/F, Länge: 6 m	9850525180	409,22
Mode-2 Green'Up Ladekabel (3,7 kW), Typ E/F, Länge: 6 m	9850024380	539,00
Mode-3-Ladekabel (7,4 kW, 1-phasig), Länge: 6 m	9844681180	249,00
Mode-3-Ladekabel (22 kW, 3-phasig), Länge: 6 m	9844681380	365,77
Aufbewahrungstasche für Ladekabel mit Opel Logo	9837851280	41,02
USB-Ladegerät, 4-fach (für den Zigarettenanzünder, 2x 2 USB-Buchsen mit 5,1 A Ladestrom)	1643195380	34,59

¹Die jeweils zulässige Dachlast entnehmen Sie bitte der Borddokumentation, die maximale Last des Dachgrundträgers kann abweichen.

 unverbindliche Preisempfehlung

Zubehör	Bestellschlüssel	Preise inkl. 19 % MwSt.
Feuerlöscher , 1 kg	1675951080	32,14
Sicherheitspaket , mit 2 Warnwesten	93199860	72,10
Warnweste	1617925480	5,33
Warnweste für Kinder , 3–6 Jahre	1612619680	5,20
Warnweste für Kinder , 7–12 Jahre	1612619780	5,20
Winterkompletträder:		
4 Stahlräder 7 J x 17 mit Abdeckungen und Reifen Fulda 225/55 R 17 101V; EU-Reifenlabel: C, C, B, 72	1659551280	1.089,04
4 Stahlräder, grau, 7 J x 17 und Reifen Semperit 225/55 R 17 101V; EU-Reifenlabel: C, C, B, 72	1659550880	1.108,37
4 Stahlräder 7 J x 17 mit Abdeckungen und Reifen Pirelli 225/55 R 17 101V; EU-Reifenlabel: C, C, B, 71	1659551380	1.268,11
4 Leichtmetallräder 7 J x 17 im „5-Doppelspeichen“-Design mit Reifen Fulda 225/55 R 17 101V; EU-Reifenlabel: C, C, B, 72	1659551680	1.495,54
4 Leichtmetallräder 7 J x 17 im „5-Doppelspeichen“-Design mit Reifen Pirelli 225/55 R 17 101V; EU-Reifenlabel: C, C, B, 71	1659551780	1.645,58
4 Leichtmetallräder 7 J x 17 im „5-Doppelspeichen“-Design in BiColor mit Reifen Continental 225/55 R 17 101V; EU-Reifenlabel: B, B, B, 71	1680086180	1.737,54
Schneeketten , POLAIRE Steel Grip (Größe PSGB 100), für Reifengröße 225/55 R 17	1639962080	436,05
Reserverad, 16" (Stahlfelge mit Reifen 215/65 R 16 C 106T)	1677095180	208,25
Reserveradträger , Unterboden	9812022080	36,60
Werkzeugset für Reserverad	1677686780	69,28

Die Preisliste enthält lediglich eine Auswahl an Zubehör. Für bestimmte Teile fallen zusätzlich individuelle Einbaukosten an.
Mehr Zubehör finden Sie unter www.opel.de oder bei Ihrem Opel Service Partner.

■ unverbindliche Preisempfehlung

Opel FlexCare

Die FlexCare Garantie- und Serviceverträge von Opel





Die maßgeschneiderten FlexCare Pakete. Immer mobil. Wer einen Opel fährt, erwartet einen zuverlässigen Service und Leistungen, die kompromisslos schützen. Diese entspannte Sicherheit bietet FlexCare. Es sichert Ihr Fahrzeug gegen zahlreiche Eventualitäten ab und kann flexibel an Ihren individuellen Bedarf hinsichtlich Laufzeit und Laufleistung angepasst werden. So sind Sie stets bestmöglich versorgt und vor unerwarteten Ausgaben geschützt.

Immer das Richtige. Mit unseren FlexCare Paketen bleiben Sie flexibel. Darüber hinaus können Sie aus attraktiven Optionen wie zum Beispiel Werkstattdienstwagen, Winterkompletträder (inkl. Räderwechsel) oder Reifeneinlagerung wählen.

Immer vorteilhaft. Mit FlexCare profitieren Sie auf ganzer Linie.

- Individuell anpassbar hinsichtlich Umfang, Laufzeit und Laufleistung
- Barkauf, Finanzierung oder Leasing möglich
- Bei Diebstahl oder Totalschaden vorzeitige Vertragsbeendigung mit anteiliger Kostenerstattung
- Kostensicherheit, zum Beispiel bei inflationsbedingter Kostensteigerung
- Höherer Wiederverkaufswert: FlexCare ist fahrzeuggebunden und an neue Besitzer übertragbar

Ihr Opel Partner berät Sie gern und nennt Ihnen Laufzeiten, Laufleistungen und Preise.

	 Garantieverlängerung	 Assistance	 Wartungen	 Verschleißreparaturen
Service Care Plus	-	•	•	-
Complete Care Plus	•	•	•	•
Complete Care Business¹	•	•	•	•

+ frei wählbare Laufzeit: je nach Paket 12 bis 96 Monate²

+ frei wählbare Laufleistung: je nach Paket 30.000 bis 200.000 Kilometer²

¹Nur für Geschäfts- und Flottenkunden.

²Ab dem Beginn der Neuwagengarantie (tatsächliche Übergabe des Neufahrzeugs an den ersten Kunden).

Motor	Elektromotor 100 kW (136 PS)	
Antrieb	Frontantrieb	
Getriebe	Automatik-Elektroantrieb mit fester Getriebeübersetzung	
Max. Leistung in kW (PS)	100 (136)	
30-Minuten-Leistung in kW (PS)	57 (77)	
Max. Drehmoment in Nm	260	
Lithium-Ionen-Batterie		
Batteriekapazität in kWh	50/75	
Reichweite ¹ (in km) nach WLTP	213–220/335–347	
Stromverbrauch in kWh/100 km nach WLTP, kombiniert ²	24,8–24,6/24,9–24,6	
CO ₂ -Emission in g/km, kombiniert ²	–	
CO ₂ -Klasse	A	
Batterie-Ladeoptionen	kW	Ladedauer 50 kWh/75 kWh
Wall Box (AC), 3-phasig	ca. 11	ca. 4 Std. 50 Min./ca. 7 Std. 30 Min.
Öffentliche Ladestation (DC)	ca. 100	ca. 38 Min. (80% der Batterie)/ca. 45 Min. (80% der Batterie)
Fahrleistungen		
Höchstgeschwindigkeit (km/h) ³	130	
Beschleunigung 0–100 km/h (s)	13,1/14,3	
Elastizität 80–120 km/h (s)	12,1/13,3	

¹Die tatsächliche Reichweite kann unter Alltagsbedingungen abweichen und ist von verschiedenen Faktoren abhängig, insbesondere von persönlicher Fahrweise, Streckenbeschaffenheit, Außentemperatur, Nutzung von Heizung und Klimaanlage sowie thermischer Vorkonditionierung.

²Die Verbrauchs- und Emissionswerte eines Fahrzeugs hängen nicht nur von der effizienten Ausnutzung des Kraftstoffs durch das Fahrzeug ab, sondern werden auch vom Fahrverhalten und von anderen nicht technischen Faktoren beeinflusst.

³Elektronisch abgeregelt.

Lasten und Gewichte	Getriebe	Zuladung	Max. Sitze	Max. zulässiges Gesamtgewicht (kg)	Min. Leergewicht (kg)	Max. Nutzlast (kg)	Anhängelast (kg)		Max. Stützlast (kg)	Max. Gesamtzuggewicht ¹ (kg)	Dachlast ² (kg)
							gebremst bei 12 % Steigung	ungebremst			
Zafira Electric											
100 kW (136 PS) 50-kWh-Batterie	Automatik-Elektroantrieb mit fester Getriebeübersetzung	Standard	6	2.771	2.148	623	1.000	750	60	3.771	150
			7	2.866	2.165	701	1.000	750	60	3.866	150
			8	2.941	1.952	989	1.000	750	60	3.941	150
			9	3.000	1.943	1.057	1.000	750	60	4.000	150
100 kW (136 PS) 75-kWh-Batterie	Automatik-Elektroantrieb mit fester Getriebeübersetzung	Standard	6	2.946	2.331	615	1.000	750	60	3.946	150
			7	3.041	2.349	692	1.000	750	60	4.041	150
			8	3.100	2.136	964	1.000	750	60	4.100	150
Zafira Electric XL											
100 kW (136 PS) 50-kWh-Batterie	Automatik-Elektroantrieb mit fester Getriebeübersetzung	Standard	6	2.771	2.178	593	1.000	750	60	3.771	150
			7	2.866	2.195	671	1.000	750	60	3.866	150
			8	2.941	1.981	960	1.000	750	60	3.941	150
			9	3.030	1.982	1.048	1.000	750	60	4.030	150
100 kW (136 PS) 75-kWh-Batterie	Automatik-Elektroantrieb mit fester Getriebeübersetzung	Standard	6	2.947	2.362	585	1.000	750	60	3.947	150
			7	3.041	2.379	662	1.000	750	60	4.041	150
			8	3.090	2.165	925	1.000	750	60	4.090	150
			9	3.130	2.166	964	1.000	750	60	4.130	150

¹Das Gesamtgewicht inkl. Nutzlast und Anhängelast darf das maximale Gesamtzuggewicht nicht überschreiten.


²Unter Berücksichtigung des zulässigen Gesamtgewichts. Aus Sicherheitsgründen wird empfohlen, mit Dachlast nicht schneller als 120 km/h zu fahren.

Alle Werte beziehen sich auf das EU-Basismodell mit serienmäßiger Ausstattung. Zusätzliche Ausstattungen können das Leergewicht erhöhen bzw. die max. Nutzlast sowie die max. Anhängelasten reduzieren.

Technische Daten	Standard	XL
	Maße	
Radstand in mm	3.275	3.275
Innenlänge mit Beifahrersitz umgeklappt in mm	3.161	3.511
Innenlänge hinter der 1. Sitzreihe in mm	2.413	2.763
Innenbreite zwischen den Radkästen in mm	1.228	1.228
Innenbreite maximal in mm	1.618	1.618
Innenhöhe maximal in mm	1.337	1.339
Schiebetüröffnung, Breite maximal in mm	933	933
Schiebetüröffnung, Höhe maximal in mm	1.181	1.181
Laderaumlänge minimal in mm	608	958
Laderaumlänge maximal in mm	2.413	2.763
Ladekantenhöhe minimal in mm	579	579
Ladevolumen bis zur Rückenlehne der 1. Sitzreihe in m ³ maximal	4,2	4,9
Länge in mm	4.981	5.331
Breite mit ein-/ausgeklappten Spiegeln in mm	2.010/2.204	2.010/2.204
Höhe ohne/mit erhöhter Zuladung/mit Schlechtwege-Paket in mm	1.890/1.925/1.930	1.890/1.935/1.940
Spurweite, vorn in mm	1.627	1.627
Spurweite, hinten in mm	1.600	1.600
Wendekreis Bordstein zu Bordstein in m	12,4	12,4
Wendekreis Wand zu Wand in m	12,9	12,9


Zafira Electric

Alle Maße in mm



Zafira Electric XL

Alle Maße in mm



Reifenkennzeichnung

Reifengröße	Kraftstoffeffizienzklasse	Nasshaftungs-klasse	Externe Rollgeräuschklasse	Externes Rollgeräusch in dB
225/55 R17 101V XL	A	B	B	70

Opel Service.

Europaweiter Kundenservice.

In ganz Europa stehen über 6.000 Opel Servicebetriebe bereit, um Sie individuell, fach- und termingerecht zu betreuen.

Opel Assistance.

Die kostenlose Assistance gilt für alle Opel Neufahrzeuge während der Herstellergarantie (2 Jahre) ab Erstzulassungsdatum oder ab Lieferung durch den Vertragshändler.

Wo immer Sie unterwegs sind, die Opel Assistance hilft Ihnen weiter. In über 40 europäischen Ländern – rund um die Uhr. Mit starken Leistungen wie Pannenhilfe, Abschleppdienst, Mietwagenservice, Hotelunterbringung oder Organisation Ihrer Weiterreise per Bahn oder Flugzeug. Nach Ablauf des Mobilitätsschutzes kann die Opel Assistance jeweils mit der Inspektion für maximal 1 Jahr verlängert werden¹.

Opel Bank.

Leasing oder Kauf – die für Sie passende Finanzierungsform hängt von vielen Faktoren ab: Wollen Sie flexibel sein und stets ein neuwertiges Auto fahren? Dann ist häufig Leasing die bessere Wahl. Wenn Ihnen hingegen besonders wichtig ist, dass das Fahrzeug am Ende Ihnen gehört, kann eine Finanzierung besser sein. Ausführliche Informationen finden Sie unter www.opelbank.de oder fragen Sie Ihren Opel Vertragspartner.

Opel Autoversicherung.

Perfekt auf Ihren Opel ausgelegt: Mit der leistungsstarken Opel Autoversicherung entscheiden Sie sich für einen umfassenden Versicherungsschutz, den Sie ganz an Ihre individuellen Bedürfnisse anpassen können. Ihr Opel Partner vor Ort berät Sie gern persönlich und macht Ihnen ein unverbindliches Angebot.

Opel Rent Mietwagenservice.

Ob Werkstattdienstwagen, der Transporter für den Umzug oder das Cabrio für den Wochenendausflug – mit dem Mietwagenangebot von Opel Rent sorgt Ihr Opel Partner dafür, dass Sie jederzeit mobil bleiben.

Opel+ Zubehör.

Das breite Zubehör-Programm von Opel gibt Ihnen viele Möglichkeiten zur weiteren Individualisierung Ihres Fahrzeugs. Alles was Ihren Opel komfortabler oder praktischer macht. Mehr dazu finden Sie bei Ihrem Opel Partner oder auf www.opel.de

Neuwagengarantie.

Diese Garantie gilt für alle Pkw und Nutzfahrzeuge gemäß den zugrunde liegenden Garantiebedingungen für 24 Monate ab Erstzulassung bzw. Lieferung durch den erstausliefernden Opel Vertragshändler, je nachdem, welches Datum früher liegt – ohne Kilometerbegrenzung.

Elektrofahrzeugspezifische Garantie.

Opel gewährt eine Garantie auf die Antriebsbatterie. Die Garantie gilt 8 Jahre ab Garantiestartdatum oder für eine Fahrleistung von max. 160.000 km, je nachdem, welches dieser Ereignisse zuerst eintritt. Diese Garantie gilt auch für Hybridfahrzeuge. Je nach Verwendung können sich die Leistungseigenschaften der Batterie innerhalb des Garantiezeitraums bis 30 % reduzieren. Dies liegt im Toleranzbereich der üblichen Abnutzung.

Die FlexCare Garantie- und Serviceverträge von Opel.

Wer einen Opel fährt, erwartet einen zuverlässigen Service und Leistungen, die kompromisslos schützen. Diese entspannte Sicherheit bietet FlexCare. Es sichert Ihr Fahrzeug gegen zahlreiche Eventualitäten ab und kann flexibel an Ihren individuellen Bedarf hinsichtlich Laufzeit und Laufleistung angepasst werden. So sind Sie stets bestmöglich versorgt und vor unerwarteten Ausgaben geschützt. Ihr Opel Partner berät Sie gern und nennt Ihnen Laufzeiten, Laufleistungen und Preise.

12 Jahre Garantie gegen Durchrostung.

Opel gibt Ihnen die sichere Langzeitgarantie gegen Durchrostung gemäß den dafür geltenden Garantiebedingungen. Sie brauchen hierzu lediglich die jährlich vorgesehenen Korrosionsschutzprüfungen von einem Opel Service Partner durchführen zu lassen. Die Korrosionsschutzprüfung ist in den regelmäßigen Serviceüberprüfungen/Inspektionen bei einem Opel Service Partner ohne Mehrkosten enthalten.

Opel in den neuen Medien.

Auch im Internet können Sie sich unter www.opel.de Ihr individuelles Fahrzeug mit dem Konfigurator zusammensetzen. Sie finden dort aktuelle Informationen zu Modellen, Varianten, Preisen und Serviceleistungen der Opel Automobile GmbH, Rüsselsheim.

Recycling.

Informationen über die recyclinggerechte Konstruktion, über Altfahrzeug-Rücknahmestellen und das Recycling von Altfahrzeugen finden Sie im Internet unter www.opel.de

¹Gemäß den Bedingungen der teilnehmenden Opel Service Partner.

Alle Preisangaben sind unverbindliche Preisempfehlungen in Euro zuzüglich Überführungskosten. Die unverbindlichen Preisempfehlungen für Sonderausstattungen gelten nur bei werksseitigem Einbau bzw. werksseitiger Lieferung. Der Inhalt entspricht dem Stand 07/24. Wir behalten uns Änderungen von Konstruktion und Ausstattung vor. Außerhalb der Bundesrepublik Deutschland können Angebot, Technik und Ausstattung unserer Fahrzeuge abweichen. Weitere Informationen zum offiziellen Kraftstoffverbrauch und zu den offiziellen spezifischen CO₂-Emissionen neuer Personenkraftwagen können dem „Leitfaden über den Kraftstoffverbrauch, die CO₂-Emissionen und den Stromverbrauch aller neuen Personenkraftwagenmodelle, die in Deutschland zum Verkauf angeboten werden“ entnommen werden, der an allen Verkaufsstellen und bei der DAT Deutsche Automobil Treuhand GmbH, Hellmuth-Hirth-Straße 1, D-73760 Ostfildern unentgeltlich erhältlich ist. Bitte informieren Sie sich über die genaue Ausstattung unserer Fahrzeuge bei Ihrem Opel Partner. Weitere Informationen über Opel und den Opel Händler VersicherungsService unter www.opel.de. InfoService: 06142 9119800